





1

POULE 1

	Points	Nbre R	Coef R	Victoires	Nuls	Défaites	Pénalités	Forfait	Parties G	Parties P	Coef P	P	C
1 OUTREAU APB 6 	19	7	2,714	6	0	1			64	34	1,88		
2 CAMPAGNE LES BOULONNAIS ASL 1	17	7	2,429	5	0	2			53	45	1,18		
3 SORRUS TT 1	15	7	2,143	3	2	2			50	48	1,04		
4 PREURES-LONGFOSSE TT 4	14	7	2,000	3	1	3			52	46	1,13		
5 CAMIERS ALCR TT 3	13	7	1,857	2	2	3			50	48	1,04		
6 ETAPLES ASTT 3	13	7	1,857	2	2	3			44	54	0,81		
7 CUCQ ASP 2	12	7	1,714	1	3	3			44	54	0,81		
8 RINXENT HYDREQUENT TT 4 	9	7	1,286	0	2	5			35	63	0,56		
									392	392			



2

POULE 2

	Points	Nbre R	Coef R	Victoires	Nuls	Défaites	Pénalités	Forfait	Parties G	Parties P	Coef P	P	C
1 SAMER TT 1 	18	7	2,571	5	1	1			68	30	2,27		
2 CALAIS OTT 7	18	7	2,571	6	0	0	1		67	31	2,16		
3 LE PORTEL AP 1	15	7	2,143	3	2	2			53	45	1,18		
4 OYE-PLAGE TTC 1	15	7	2,143	4	0	3			46	52	0,88		
5 RINXENT HYDREQUENT TT 3	14	7	2,000	3	1	3			40	58	0,69		
6 WIMEREUX ALEB 3	11	7	1,571	2	0	5			45	53	0,85		
7 ST OMER TT 4	11	7	1,571	2	0	5			37	61	0,61		
8 CALAIS-BALZAC TT 3 	9	7	1,286	0	2	5			36	62	0,58		
									392	392			



3

POULE 3

	Points	Nbre R	Coef R	Victoires	Nuls	Défaites	Pénalités	Forfait	Parties G	Parties P	Coef P	P	C
1 PONT DE BRIQUES TT 1 	21	7	3,000	7	0	0			88	10	8,80		
2 ST OMER TT 3	18	7	2,571	5	1	1			61	37	1,65		
3 COQUELLES TT 2	15	7	2,143	4	0	3			45	53	0,85		
4 MARQUISE ASTT 4	14	7	2,000	3	1	3			49	49	1,00	8	6
5 MERLIMONT TT 4	14	7	2,000	3	1	3			49	49	1,00	6	8
6 BOULOGNE/MER ABCP 8	13	7	1,857	2	2	3			48	50	0,96		
7 CALAIS OTT 8	10	7	1,429	1	1	5			31	67	0,46		
8 OYE-PLAGE TTC 2 	7	7	1,000	0	0	7			21	77	0,27		
									392	392			



4

POULE 4

	Points	Nbre R	Coef R	Victoires	Nuls	Défaites	Pénalités	Forfait	Parties G	Parties P	Coef P	P	C
1 ISBERGUES TT 7	21	7	3,000	7	0	0			77	21	3,67		
2 BALINGHEM ALFJP 4 	19	7	2,714	6	0	1			69	29	2,38		
3 ARQUES ES 2	16	7	2,286	4	1	2			55	43	1,28		
4 EPERLECQUES TLTT 1	16	7	2,286	4	1	2			54	44	1,23		
5 ST MARTIN LEZ TATINGHEM TT 7	12	7	1,714	2	1	4			40	58	0,69		
6 CALAIS OTT 6	11	7	1,571	2	0	5			41	57	0,72		
7 LONGUENESSE AL 9	10	7	1,429	1	1	5			35	63	0,56		
8 OYE-PLAGE TTC 3 	7	7	1,000	0	0	7			21	77	0,27		
									392	392			



5

POULE 5

	Points	Nbre R	Coef R	Victoires	Nuls	Défaites	Pénalités	Forfait	Parties G	Parties P	Coef P	P	C
1 ST OMER TT 2 	20	7	2,857	6	1	0			71	27	2,63		
2 ST MARTIN LEZ TATINGHEM TT 8	16	7	2,286	3	3	1			51	47	1,09		
3 COUPELLE-NEUVE FR 6	15	7	2,143	4	0	3			47	51	0,92		
4 QUIESTEDE TT 3	14	7	2,000	3	1	3			48	50	0,96		
5 FREVENT TT 3	14	7	2,000	3	1	3			47	51	0,92		
6 VENDIN LES BETHUNE TT 4	11	7	1,571	1	2	4			46	52	0,88		
7 LONGUENESSE AL 10	11	7	1,571	2	0	5			42	56	0,75		
8 LAPUGNOY ASC 3 	11	7	1,571	0	4	3			40	58	0,69		
									392	392			

6



POULE 6

	Points	Nbre R	Coef R	Victoires	Nuls	Défaites	Pénalités	Forfait	Parties G	Parties P	Coef P	P	C
1 LAPUGNOY ASC 2 	19	7	2,714	6	0	1			68	30	2,27		
2 ISBERGUES TT 8	16	7	2,286	4	1	2			51	47	1,09		
3 ST-HILAIRE COTTES CPP 1	15	7	2,143	4	0	3			51	47	1,09		
4 BETHUNE-B ASTT 11	14	7	2,000	3	1	3			46	52	0,88	8	6
5 SAILLY SUR LYS TT 5	14	7	2,000	3	1	3			46	52	0,88	6	8
6 BURBURE TT 2	12	7	1,714	2	1	4			48	50	0,96		
7 VENDIN LES BETHUNE TT 3	11	7	1,571	2	0	5			44	54	0,81		
8 ESSARS TT 5 	10	7	1,429	1	2	3	1		38	60	0,63		
									392	392			

7



7 ème JOURNEE

POULE 7

	Points	Nbre R	Coef R	Victoires	Nuls	Défaites	Pénalités	Forfait	Parties G	Parties P	Coef P	P	C
1 SAILLY SUR LYS TT 6 	21	7	3,000	7	0	0			67	31	2,16		
2 VENDIN LES BETHUNE TT 2	16	7	2,286	4	1	2			57	41	1,39		
3 DIVION ASTT 6	14	7	2,000	3	1	3			54	44	1,23		
4 AUBIGNY EN ARTOIS SC 4	14	7	2,000	3	1	3			46	52	0,88		
5 ESSARS TT 6	13	7	1,857	3	0	4			49	49	1,00		
6 LABOURSE TT 4	12	7	1,714	2	1	4			46	52	0,88		
7 VIOLAINES TT 4	11	7	1,571	2	0	5			40	58	0,69		
8 LIEVIN USA TT 6 	11	7	1,571	2	0	5			33	65	0,51		
									392	392			



8

POULE 8

	Points	Nbre R	Coef R	Victoires	Nuls	Défaites	Pénalités	Forfait	Parties G	Parties P	Coef P	P	C
1 DUISANS ES 1 	21	7	3,000	7	0	0			79	19	4,16		
2 CARVIN ATT 10	18	7	2,571	5	1	1			72	26	2,77		
3 VIOLAINES TT 3	17	7	2,429	5	0	2			61	37	1,65		
4 DAINVILLE ASTT 5	16	7	2,286	4	1	2			57	41	1,39		
5 BULLY LP 5	12	7	1,714	2	1	4			33	65	0,51		
6 BETHUNE-B ASTT 12	11	7	1,571	2	0	5			35	63	0,56		
7 LENS TT 3	9	7	1,286	0	2	5			28	70	0,40		
8 MAZINGARB MAEJS 4 	8	7	1,143	0	1	6			27	71	0,38		
									392	392			



9

POULE 9

	Points	Nbre R	Coef R	Victoires	Nuls	Défaites	Pénalités	Forfait	Parties G	Parties P	Coef P	P	C
1 BIENVILLERS AU BOIS AP 1 	20	7	2,857	6	1	0			71	27	2,63		
2 DUISANS ES 2	16	7	2,286	4	1	2			55	43	1,28		
3 DAINVILLE ASTT 3	16	7	2,286	4	1	2			50	48	1,04		
4 ARRAS TT 4	14	7	2,000	2	3	2			49	49	1,00		
5 ST LAURENT/BLANGY TTI 9	13	7	1,857	3	0	4			47	51	0,92		
6 COUPELLE-NEUVE FR 5	13	7	1,857	3	0	4			43	55	0,78		
7 BILLY-MONTIGNY TT 1	11	7	1,571	2	0	5			36	62	0,58		
8 BEURAINS AL 4 	9	7	1,286	1	0	6			41	57	0,72		
									392	392			



10

POULE 10

	Points	Nbre R	Coef R	Victoires	Nuls	Défaites	Pénalités	Forfait	Parties G	Parties P	Coef P	P	C
1 ARRAS TT 5 	21	7	3,000	7	0	0			71	27	2,63		
2 LOISON-SOUS-LENS ASTT 1	17	7	2,429	5	0	2			58	40	1,45		
3 ARLEUX EN GOHELLE ASDL 3	14	7	2,000	3	1	3			55	43	1,28		
4 DAINVILLE ASTT 4	14	7	2,000	3	1	3			49	49	1,00		
5 BILLY BERCLAU TT 5	14	7	2,000	2	3	2			45	53	0,85		
6 LENS TT 4	13	7	1,857	3	0	4			45	53	0,85		
7 NOYELLES GODAULT PPC 7	10	7	1,429	1	1	5			35	63	0,56		
8 FOUQUIERES-LES-LENS CTT 5 	9	7	1,286	1	0	6			34	64	0,53		
									392	392			



11

POULE 11

	Points	Nbre R	Coef R	Victoires	Nuls	Défaites	Pénalités	Forfait	Parties G	Parties P	Coef P	P	C
1 ST LAURENT BLANGY TTI 10 	19	7	2,714	6	0	1			74	24	3,08		
2 CARVIN ATT 9	17	7	2,429	4	2	1			59	39	1,51		
3 HAINES-HULLUCH TT 3	17	7	2,429	5	0	2			54	44	1,23		
4 NOYELLES GODAULT PPC 8	14	7	2,000	3	1	3			47	51	0,92		
5 PONT A VENDIN ALTT 2	14	7	2,000	3	1	3			43	55	0,78		
6 QUIERY LA MOTTE CTT 3	13	7	1,857	3	0	4			43	55	0,78		
7 FOUQUIERES-LES-LENS CTT 4	11	7	1,571	2	0	5			44	54	0,81		
8 STE CATHERINE LEZ ARRAS ASTT 6 	7	7	1,000	0	0	7			28	70	0,40		
									392	392			

12

POULE 12

	Points	Nbre R	Coef R	Victoires	Nuls	Défaites	Pénalités	Forfait	Parties G	Parties P	Coef P	P	C
1 NOYELLES/LENS EP 2 	19	7	2,714	5	2	0			63	35	1,80		
2 DAINVILLE ASTT 6	17	7	2,429	4	2	1			57	41	1,39		
3 QUIERY LA MOTTE CTT 2	16	7	2,286	3	3	1			56	42	1,33		
4 SAILLY LABOURSE TT 5	15	7	2,143	2	4	1			52	46	1,13		
5 BOIS-BERNARD AL 2	12	7	1,714	1	3	3			49	49	1,00		
6 BILLY BERCLAU TT 4	12	7	1,714	2	1	4			34	64	0,53		
7 BULLY LP 6	11	7	1,571	0	4	3			40	58	0,69		
8 AVION TT 12 	10	7	1,429	0	3	4			41	57	0,72		
									392	392			