





1

POULE 1

	Points	Nbre R	Coef R	Victoires	Nuls	Défaites	Pénalités	Forfait	Parties G	Parties P	Coef P	P	C
1 ETAPLES ASTT 2 	21	7	3,000	7	0	0			77	21	3,67		
2 BOULOGNE/MER ABCP 7	17	7	2,429	5	0	2			69	29	2,38		
3 PREURES-LONGFOSSE TT 2	17	7	2,429	5	0	2			53	45	1,18		
4 CAMIERS ALCR TT 2	15	7	2,143	4	0	3			48	50	0,96		
5 CUCQ ASP 1	13	7	1,857	3	0	4			48	50	0,96		
6 MARQUISE ASTT 3	13	7	1,857	3	0	4			40	58	0,69		
7 BERCK TT 4	8	7	1,143	0	1	6			30	68	0,44		
8 BOULOGNE SUR MER EURVIN 1 	8	7	1,143	0	1	6			27	71	0,38		
									392	392			



2

POULE 2

	Points	Nbre R	Coef R	Victoires	Nuls	Défaites	Pénalités	Forfait	Parties G	Parties P	Coef P	P	C
1 BALINGHEM ALFJP 3 	19	7	2,714	6	0	1			67	31	2,16		
2 COULOGNE TTC 1	18	7	2,571	5	1	1			56	42	1,33		
3 COQUELLES TT 1	17	7	2,429	5	0	2			67	31	2,16		
4 RINXENT HYDREQUENT TT 1	17	7	2,429	5	0	2			63	35	1,80		
5 BOULOGNE/MER ABCP 5	13	7	1,857	3	0	4			41	57	0,72		
6 MARCK PPC 4	10	7	1,429	1	1	5			33	65	0,51		
7 PREURES-LONGFOSSE TT 3	9	7	1,286	0	2	5			35	63	0,56		
8 CALAIS-BALZAC TT 2 	9	7	1,286	1	0	6			30	68	0,44		
									392	392			



3

POULE 3

	Points	Nbre R	Coef R	Victoires	Nuls	Défaites	Pénalités	Forfait	Parties G	Parties P	Coef P	P	C
1 CAMIERS ALCR TT 1 	21	7	3,000	7	0	0			78	20	3,90		
2 BERCK TT 3	19	7	2,714	6	0	1			63	35	1,80		
3 BOULOGNE/MER ABCP 6	14	7	2,000	3	1	3			49	49	1,00		
4 OUTREAU APB 5	13	7	1,857	3	0	4			50	48	1,04		
5 BALINGHEM ALFJP 2	13	7	1,857	3	0	4			41	57	0,72		
6 RINXENT HYDREQUENT TT 2	12	7	1,714	2	1	4			46	52	0,88		
7 MARCK PPC 5	12	7	1,714	2	1	4			38	60	0,63		
8 ETAPLES ASTT 1 	8	7	1,143	0	1	6			27	71	0,38		
									392	392			



4

POULE 4

	Points	Nbre R	Coef R	Victoires	Nuls	Défaites	Pénalités	Forfait	Parties G	Parties P	Coef P	P	C
1 QUIESTEDE TT 1 	19	7	2,714	6	0	1			58	40	1,45		
2 ESSARS TT 4	18	7	2,571	6	0	0	1		61	37	1,65		
3 LABOURSE TT 1	16	7	2,286	4	1	2			55	43	1,28		
4 WITTES US 3	15	7	2,143	3	2	2			57	41	1,39		
5 LONGUENESSE AL 7	13	7	1,857	3	0	4			49	49	1,00		
6 HALLINES ATT 1	12	7	1,714	2	1	4			47	51	0,92		
7 ST MARTIN LEZ TATINGHEM TT 4	11	7	1,571	2	0	5			44	54	0,81		
8 BURBURE TT 1 	7	7	1,000	0	0	7			21	77	0,27		
									392	392			



5

POULE 5

	Points	Nbre R	Coef R	Victoires	Nuls	Défaites	Pénalités	Forfait	Parties G	Parties P	Coef P	P	C
1 WITTES US 2 	20	7	2,857	6	1	0			74	24	3,08		
2 ARQUES ES TT 1	19	7	2,714	5	2	0			68	30	2,27		
3 SAILLY SUR LYS TT 4	18	7	2,571	5	1	1			66	32	2,06		
4 ISBERGUES TT 6	13	7	1,857	3	0	4			48	50	0,96		
5 ST MARTIN LEZ TATINGHEM TT 6	11	7	1,571	2	0	5			43	55	0,78		
6 LONGUENESSE AL 8	11	7	1,571	2	0	5			29	69	0,42		
7 QUIESTEDE TT 2	11	7	1,571	2	0	5			24	74	0,32		
8 ALLOUAGNE AL 3 	9	7	1,286	1	0	6			40	58	0,69		
									392	392			

6

POULE 6

	Points	Nbre R	Coef R	Victoires	Nuls	Défaites	Pénalités	Forfait	Parties G	Parties P	Coef P	P	C
1 SAILLY SUR LA LYS TT 3 	20	7	2,857	6	1	0			67	31	2,16		
2 ISBERGUES TT 5	19	7	2,714	5	2	0			60	38	1,58		
3 ESSARS TT 3	17	7	2,429	4	2	1			63	35	1,80		
4 LA COUTURE TTLRV 1	13	7	1,857	3	0	4			47	51	0,92		
5 VIOLAINES TT 2	13	7	1,857	3	0	4			46	52	0,88		
6 BETHUNE-B ASTT 9	12	7	1,714	2	1	4			43	55	0,78		
7 ST MARTIN LEZ TATINGHEM TT 5	11	7	1,571	2	0	5			40	58	0,69		
8 DIVION ASTT 5 	7	7	1,000	0	0	7			26	72	0,36		
									392	392			

7

7 ème JOURNEE

POULE 7

	Points	Nbre R	Coef R	Victoires	Nuls	Défaites	Pénalités	Forfait	Parties G	Parties P	Coef P	P	C
1 AVION TT 10	20	7	2,857	6	1	0			70	28	2,50		
2 ST LAURENT/BLANGY TTI 8	19	7	2,714	6	0	1			70	28	2,50		
3 BULLY LP 3	15	7	2,143	3	2	2			55	43	1,28		
4 TILLOY LES MOFFLAINES TT 5	13	7	1,857	2	2	3			47	51	0,92		
5 DIVION ASTT 3	13	7	1,857	2	2	3			39	59	0,66		
6 AUBIGNY EN ARTOIS SC 2	12	7	1,714	2	1	4			41	57	0,72		
7 LEFOREST TT 4	11	7	1,571	1	2	4			41	57	0,72		
8 COUPELLE-NEUVE FR 3	8	7	1,143	0	2	5			29	69	0,42		
									392	392			

8

POULE 8

	Points	Nbre R	Coef R	Victoires	Nuls	Défaites	Pénalités	Forfait	Parties G	Parties P	Coef P	P	C
1 DIVION ASTT 4	20	7	2,857	6	1	0			76	22	3,45		
2 AUBIGNY EN ARTOIS SC 3	17	7	2,429	4	2	1			65	33	1,97		
3 DAINVILLE ASTT 2	17	7	2,429	5	0	2			60	38	1,58		
4 TILLOY LES MOFFLAINES TT 4	16	7	2,286	4	1	2			63	35	1,80		
5 STE CATHERINE LEZ ARRAS ASTT 5	15	7	2,143	4	0	3			48	50	0,96		
6 COUPELLE-NEUVE FR 4	11	7	1,571	2	0	5			47	51	0,92		
7 ARLEUX EN GOHELLE ASDL 2	9	7	1,286	1	0	6			16	82	0,20		
8 AVION TT 11	6	7	0,857	0	0	6		1	17	81	0,21		
									392	392			

9

POULE 9

	Points	Nbre R	Coef R	Victoires	Nuls	Défaites	Pénalités	Forfait	Parties G	Parties P	Coef P	P	C
1 ARLEUX EN GOHELLE ADSL 1	19	7	2,714	6	0	1			74	24	3,08		
2 WINGLES CLL TT 1	18	7	2,571	5	1	1			63	35	1,80		
3 MEURCHIN ESPOIR TT 4	15	7	2,143	4	0	3			48	50	0,96		
4 LABOURSE TT 2	14	7	2,000	4	0	2	1		56	42	1,33		
5 BILLY BERCLAU TT 2	14	7	2,000	3	1	3			49	49	1,00		
6 ARRAS TT 3	11	7	1,571	2	0	5			38	60	0,63		
7 LIBERCOURT CP 1	11	7	1,571	2	0	5			33	65	0,51		
8 BIACHE TT 2	9	7	1,286	1	0	6			31	67	0,46		
									392	392			

10

POULE 10

	Points	Nbre R	Coef R	Victoires	Nuls	Défaites	Pénalités	Forfait	Parties G	Parties P	Coef P	P	C
1 CARVIN ATT 8	19	7	2,714	6	0	1			58	40	1,45		
2 PONT A VENDIN ALTT 1	16	7	2,286	4	1	2			58	40	1,45		
3 LOOS EN GOHELLE TT 2	16	7	2,286	4	1	2			52	46	1,13		
4 BIACHE TT 1	14	7	2,000	3	1	3			52	46	1,13		
5 LIBERCOURT CP 2	14	7	2,000	3	1	3			46	52	0,88		
6 NOYELLES GODAULT PPC 5	13	7	1,857	2	2	3			47	51	0,92		
7 BILLY BERCLAU TT 3	11	7	1,571	1	2	4			43	55	0,78		
8 SAILLY LABOURSE TT 4	9	7	1,286	0	2	5			36	62	0,58		
									392	392			

11

POULE 11

	Points	Nbre R	Coef R	Victoires	Nuls	Défaites	Pénalités	Forfait	Parties G	Parties P	Coef P	P	C
1 LIEVIN USA TT 4	20	7	2,857	6	1	0			68	30	2,27		
2 ECOURT ST QUENTIN AL 1	20	7	2,857	6	1	0			59	39	1,51		
3 BOIS-BERNARD AL 1	17	7	2,429	5	0	2			75	23	3,26		
4 NOYELLES GODAULT PPC 6	14	7	2,000	3	1	3			53	45	1,18		
5 AVION TT 9	11	7	1,571	2	1	3	1		40	58	0,69		
6 CARVIN ATT 7	11	7	1,571	2	0	5			39	59	0,66		
7 LOOS EN GOHELLE TT 3	10	7	1,429	1	1	5			39	59	0,66		
8 LABOURSE TT 3	8	7	1,143	0	1	6			19	79	0,24		
									392	392			

12

POULE 12

	Points	Nbre R	Coef R	Victoires	Nuls	Défaites	Pénalités	Forfait	Parties G	Parties P	Coef P	P	C
1 BETHUNE-B ASTT 10	19	7	2,714	6	0	1			61	37	1,65		
2 LENS TT 2	18	7	2,571	5	1	1			61	37	1,65		
3 NOYELLES GODAULT PPC 4	17	7	2,429	4	2	1			56	42	1,33		
4 FOUQUIERES/LENS CTT 3	15	7	2,143	4	0	3			59	39	1,51		
5 LIEVIN USA TT 5	13	7	1,857	3	0	4			49	49	1,00		
6 BULLY LP 4	12	7	1,714	2	1	4			41	57	0,72		
7 NOYELLES GODAULT TTSM 2	11	7	1,571	2	0	5			43	55	0,78		
8 HAINES-HULLUCH TT 2	7	7	1,000	0	0	7			22	76	0,29		
									392	392			