




CLASSEMENT ET RESULTAT DE LA D 3 1 è Phase 2019/2020

POULE A		Points	Nbre R	Coef R	victoires	Nuls	Défaites	Pénalités	Forfait	Parties G	Parties P	Coef P	
1	CUCQ ASP 2	18	6	3	6					66	18	3,67	
2	SAMER TT 4	16	6	2,667	5		1			58	26	2,23	
3	SORRUS TT 3	12	6	2	3		3			56	28	2	
4	PONT DE BRIQUES TT 3	12	6	2	3		3			46	38	1,21	
5	QUIESTEDE TT 8	11	6	1,833	2	1	3			37	47	0,79	
6	RINXENT HYDREQUENT TT 4	9	6	1,5	1	1	4			27	57	0,47	
7	CAMPAGNE LES BOULONNAIS 2	6	6	1			6			4	80	0,05	
8													


294 294

POULE B		Points	Nbre R	Coef R	Victoires	Nuls	Défaites	Pénalités	Forfait	Parties G	Parties P	Coef P	
1	ST OMER HELFAUT TT 8	17	6	2,833	5	1				56	28	2	
2	MARCK PPC 7	16	6	2,667	5		1			66	18	3,67	
3	MARQUISE ASTT 6	14	6	2,333	4		2			49	35	1,4	
4	CALAIS BALZAC TT 6	13	6	2,167	3	1	2			41	43	0,95	
5	OUTREAU APB 6	10	6	1,667	2		4			34	50	0,68	
6	WIMEREUX ALEB 4	8	6	1,333	1		5			35	49	0,71	
7	SAMER TT 6	6	6	1			6			13	71	0,18	
8													

294 294

POULE C		Points	Nbre R	Coef R	Victoires	Nuls	Défaites	Pénalités	Forfait	Parties G	Parties P	Coef P	
1	WITTES US 4	16	6	2,667	5		1			59	25	2,36	
2	RINXENT HYDREQUENT TT 3	16	6	2,667	5		1			58	26	2,23	
3	BOULOGNE ABCP 7	14	6	2,333	4		2			60	24	2,5	
4	ST MARTIN AU LAERT AS 4	14	6	2,333	4		2			41	43	0,95	
5	LONGUENESSE AL 9	10	6	1,667	2		4			37	47	0,79	
6	COQUELLES TT 4	8	6	1,333	1		5			24	60	0,4	
7	EPERLECQUES TLTT 2	6	6	1			6			15	69	0,22	
8													

294 294

POULE D		Points	Nbre R	Coef R	Victoires	Nuls	Défaites	Pénalités	Forfait	Parties G	Parties P	Coef P	
1	OYE PLAGE TT 3	18	6	3	6					72	12	6	
2	BOULOGNE ABCP 8	15	6	2,5	4	1	1			41	43	0,95	
3	PREURES ZOTEUX FR 4	14	6	2,333	3	2	1			43	41	1,05	
4	CAMIERS ALCR 2	12	6	2	2	2	2			41	43	0,95	
5	ST OMER HELFAUT TT 7	9	6	1,5	1	1	4			36	48	0,75	
6	COUELLE NEUVE FR 5	9	6	1,5		3	3			32	52	0,62	
7	MARCK PPC 8	7	6	1,167		1	5			29	55	0,53	
8													

294 294

CLASSEMENT ET RESULTAT DE LA D 3 1 è Phase 2019/2020

POULE E		Points	Nbre R	Coef R	Victoires	Nuls	Défaites	Pénalités	Forfait	Parties G	Parties P	Coef P	
1	CALAIS OTT 7	21	7	3	7					79	19	4,16	↑
2	SAMER TT 5	18	7	2,571	5	1	1			74	24	3,08	
3	LONGFOSSE VL 2	16	7	2,286	4	1	2			64	34	1,88	
4	ETAPLES AS TT 2	16	7	2,286	4	1	2			49	49	1	
5	CAMPAGNE LES BOULONNAIS 1	14	7	2	3	1	3			56	42	1,33	
5	OYE PLAGE TT 4	11	7	1,571	2		5			37	61	0,61	
7	MARCK PPC 9	8	7	1,143		1	6			18	80	0,23	
8	ARQUES ES 3	7	7	1		1	6		1	15	83	0,18	

392 392

POULE F		Points	Nbre R	Coef R	Victoires	Nuls	Défaites	Pénalités	Forfait	Parties G	Parties P	Coef P	
1	ANNEQUIN TT 6	21	7	3	7					75	23	3,26	↑
2	DIVION TT 7	18	7	2,571	5	1	1			64	34	1,88	
3	LA COUTURE TTLRV 2	16	7	2,286	4	1	2			66	32	2,06	
4	ISBERGUES MJEP 9	16	7	2,286	4	1	2			54	44	1,23	
5	LABOURSE TT 6	13	7	1,857	3		4			46	52	0,88	
6	ALLOUAGNE AL 5	11	7	1,571	1	2	4			40	58	0,69	
7	HAINES HULLUCH TT 4	10	7	1,429	1	1	5			33	65	0,51	
8	BILLY BERCLAU TT 7	7	7	1			7			14	84	0,17	

392 392


POULE G		Points	Nbre R	Coef R	Victoires	Nuls	Défaites	Pénalités	Forfait	Parties G	Parties P	Coef P	
1	LIEVIN USA 3	18	6	3	6					71	13	5,46	↑
2	BILLY BERCLAU TT 6	16	6	2,667	6		1			56	28	2	
3	VIOLAINES TT 4	14	6	2,333	4		2			52	32	1,63	
4	VENDIN LES BETHUNE FJEP 5	12	6	2	3		3			46	38	1,21	
5	ANVIN TT 2	10	6	1,667	2		4			34	50	0,68	
6	SAILLY LABOURSE AAEE 5	7	6	1,167	1		5		1	28	56	0,5	
7	NOEUX LES MINES CL FJEP 5	6	6	1			6			7	77	0,09	
8													

294 294


POULE H		Points	Nbre R	Coef R	Victoires	Nuls	Défaites	Pénalités	Forfait	Parties G	Parties P	Coef P	
1	BETHUNE BF ASTT 11	21	7	3	7					84	14	6	↑
2	ANVIN TT 1	19	7	2,714	6		1			80	18	4,44	
3	DIVION TT 6	16	7	2,286	4	1	2			52	46	1,13	
4	BILLY BERCLAU TT 8	14	7	2	3	1	3			50	48	1,04	
5	BURBURE TT 4	13	7	1,857	3		4			40	58	0,69	
	LA COUTURE TTLRV 3	13	7	1,857	3		4			40	58	0,69	
7	ST HILAIRE COTTES CPP 3	9	7	1,286	1		6			39	59	0,66	
8	FREVENT TT 6	7	7	1			7			7	91	0,08	

392 392


CLASSEMENT ET RESULTAT DE LA D 3 1 è Phase 2019/2020

POULE I		Points	Nbre R	Coef R	Victoires	Nuls	Défaites	Pénalités	Forfait	Parties G	Parties P	Coef P	
1	MEURCHIN EM TT 4	18	6	3	6					73	11	6,64	
2	LENS TT 4	16	6	2,667	5		1			64	20	3,2	
3	ESSARS TT 4	12	6	2	3		3			45	39	1,15	
4	SAILLY SUR LA LYS TT 5	12	6	2	3		3			34	50	0,68	
5	BETHUNE ASTT 14	10	6	1,667	2		4			26	58	0,45	
6	ANNEQUIN TT 7	8	6	1,333	1		5			26	58	0,45	
7	LAVENTIE OSTT 4	8	6	1,333	1		5			26	58	0,45	
8													


294 294

POULE J		Points	Nbre R	Coef R	Victoires	Nuls	Défaites	Pénalités	Forfait	Parties G	Parties P	Coef P	
1	LAPUGNOY ASC 3	21	7	3	7					83	15	5,53	
2	BETHUNE ASTT 13	18	7	2,571	5	1	1			70	28	2,5	
3	SAILLY LABOURSE AAEE 4	18	7	2,571	5	1	1			70	28	2,5	
4	DIVION ASTT 8	15	7	2,143	4		3			49	49	1	
5	MAZINGARBE MAEJS 4	13	7	1,857	3		4			53	45	1,18	
6	MEURCHIN E 6	11	7	1,571	2		5			34	64	0,53	
7	HINGES ASTT 1	9	7	1,286	1		6			29	69	0,42	
8	VENDIN LEZ BETHUNE 6	6	7	0,857			7	1		4	94	0,04	

392 392


POULE K		Points	Nbre R	Coef R	Victoires	Nuls	Défaites	Pénalités	Forfait	Parties G	Parties P	Coef P	
1	NOYELLES GODAULT PPC 7	21	7	3	7					74	24	3,08	
2	BETHUNE ASTT 12	18	7	2,571	5	1	1			76	22	3,45	
3	AVION TT 12	17	7	2,429	5		2			66	32	2,06	
4	PONT A VENDIN TT 4	14	7	2	3	1	3			51	47	1,09	
5	FOUQUIERES LEZ LENS CTT 4	13	7	1,857	3		4			40	58	0,69	
6	ARLEUX EN GOHELLE ASDL5	11	7	1,571	2		5			44	54	0,81	
7	CARVIN ATT 14	9	7	1,286	1		6			22	76	0,29	
8	ANNEQUIN TT 8	9	7	1,286	1		6			19	79	0,24	

392 392


POULE L		Points	Nbre R	Coef R	Victoires	Nuls	Défaites	Pénalités	Forfait	Parties G	Parties P	Coef P	
1	ST LAURENT BLANGY TTI 12	21	7	3	7					77	21	3,67	
2	MEURCHIN E 5	18	7	2,571	5	1	1			71	27	2,63	
3	ARRAS TT 8	18	7	2,571	5	1	1			57	41	1,39	
4	FOUQUIERES CTT 5	15	7	2,143	4		3			59	37	1,59	
5	NOYELLES SOUS LENS TT 4	13	7	1,857	3		4			44	54	0,81	
6	CARVIN ATT 13	11	7	1,571	2		5			32	64	0,5	
7	LIBERCOURT CP 5	8	7	1,143		1	6			30	68	0,44	
8	BILLY MONTIGNY TT 5	8	7	1,143		1	6			20	78	0,26	

390 390


CLASSEMENT ET RESULTAT DE LA D 3 1 è Phase 2019/2020

POULE M		Points	Nbre R	Coef R	Victoires	Nuls	Défaites	Pénalités	Forfait	Parties G	Parties P	Coef P	
1	NOYELLES GODAULT TTSM 6	20	7	2,857	7	1				80	18	4,44	
2	BOIS BERNARD AL 3	18	7	2,571	5	1	1			67	31	2,16	
3	DAINVILLE ASTT 6	17	7	2,429	5		2			68	30	2,27	
4	ARRAS TT 6	17	7	2,429	5		2			62	36	1,72	
5	BILLY MONTIGNY TT 4	13	7	1,857	3		4			46	52	0,88	
6	LEFOREST TT 4	11	7	1,571	2		5			31	67	0,46	
7	BULLY LP 8	9	7	1,286	1		6			21	77	0,27	
8	VIOLAINES TT 5	6	7	0,857			7			17	81	0,21	

392 392

POULE N		Points	Nbre R	Coef R	Victoires	Nuls	Défaites	Pénalités	Forfait	Parties G	Parties P	Coef P	
1	ST LAURENT BLANGY TTI 11	18	6	3	6					72	12	6	
2	LIBERCOURT CP 3	14	6	2,333	4		2			52	32	1,63	
3	BILLY MONTIGNY TT 3	14	6	2,333	4		2			51	33	1,55	
4	AUBIGNY EN ARTOIS ASC 5	14	6	2,333	4		2			47	37	1,27	
5	QUIERY LA MOTTE CTT 4	9	6	1,5	1	1	4			37	47	0,79	
6	FREVENT TT 7	9	6	1,5	1	1	4			32	52	0,62	
7	LOISON SOUS LENS TT 3	4	6	0,667			6	1	1	3	81	0,04	
8													

294 294

POULE O		Points	Nbre R	Coef R	Victoires	Nuls	Défaites	Pénalités	Forfait	Parties G	Parties P	Coef P	
1	LOOS EN GOHELLE TT 4	21	7	3	7					74	24	3,08	
2	LIEVIN USA 4	17	7	2,429	5		2			58	40	1,18	
3	DAINVILLE ASTT 5	16	7	2,286	4	1	2			55	43	1,28	
4	AVION TT 13	15	7	2,143	3	2	2			59	39	1,51	
5	NOYELLE GODAULT PPC 6	15	7	2,143	4		3			56	42	1,33	
6	LIBERCOURT CP 4	12	7	1,714	2	1	4			37	61	0,61	
7	ARRAS TT 7	9	7	1,286	1		6			34	64	0,53	
8	CARVIN ATT 15	7	7	1			7			19	79	0,24	

392 392