

CLASSEMENT ET RESULTAT DE LA D 2

2 è Phase

2018/2019

7 ème JOURNEE

POULE A

	Points	Nbre R	Coef R	Victoires	Nuls	Défaites	Pénalités	Forfait	Parties G	Parties P	Coef P	P	C
1	WIZERNES CP 1	19	7	2,714	6				81	17	4,76		
2	OUTREAU APB 4	19	7	2,714	6				71	27	2,63		
3	ARQUES ES 2	19	7	2,714	6				59	39	1,51		
4	PREURES ZOTEUX FR 3	13	7	1,857	3				52	46	1,13		
5	TATINGHEM AL 5	13	7	1,857	3				39	59	0,66		
5	COUPELLE NEUVE FR 3	12	7	1,714	2	1	4		41	57	0,72		
7	PONT DE BRIQUES TT 3	9	7	1,286	1		6		24	74	0,32		
8	SAINT OMER HELFAUT TT 7	8	7	1,143		1	6		25	73	0,34		

392 392

POULE B

	Points	Nbre R	Coef R	Victoires	Nuls	Défaites	Pénalités	Forfait	Parties G	Parties P	Coef P	P	C
1	SAMER TT 2	18	7	2,571	5	1	1		66	32	2,06		
2	COQUELLES TT 2	18	7	2,571	5	1	1		56	42	1,33		
3	LE TOUQUET TAC 1	16	7	2,286	2	5			55	43	1,28		
4	SORRUS TT 2	15	7	2,143	4		3		48	50	0,96		
5	OYE PLAGE TT 2	13	7	1,857	3		4		42	56	0,75		
6	BALINGHEM ALFJP 4	12	7	1,714	2	1	4		51	47	1,09		
7	WITTES US 4	11	7	1,571	1	2	4		39	59	0,66		
8	BOULOGNE ABCP 7	9	7	1,286		2	5		35	63	0,56		

392 392

POULE C

	Points	Nbre R	Coef R	Victoires	Nuls	Défaites	Pénalités	Forfait	Parties G	Parties P	Coef P	P	C
1	MARQUISE ASTT 5	20	7	2,857	6	1			74	24	3,08		
2	TATINGHEM AL 4	18	7	2,571	5	1	1		57	41	1,39		
3	CALAIS BALZAC TT 4	16	7	2,286	4	1	2		57	41	1,39		
4	PREURES ZOTEUX FR 2	15	7	2,143	3	2	2		55	43	1,28		
5	RINXENT HYDREQUENT TT 2	13	7	1,857	3		4		45	53	0,85		
6	QUIESTEDE TT 7	12	7	1,714	2	1	4		48	50	0,96		
7	SAINT OMER HELFAUT TT 6	11	7	1,571	2		5		38	60	0,63		
8	ARQUES ES 3	7	7	1,000			7		18	80	0,23		

392 392

POULE D

	Points	Nbre R	Coef R	Victoires	Nuls	Défaites	Pénalités	Forfait	Parties G	Parties P	Coef P	P	C
1	QUIESTEDE TT 6	21	7	3,000	7				76	22	3,45		
2	BOULOGNE ABCP 6	18	7	2,571	5	1	1		66	32	2,06		
3	LE PORTEL TT 2	17	7	2,429	5		2		62	36	1,72		
4	WIMEREUX ALEB 3	14	7	2,000	3	1	3		46	52	0,88		
4	SAMER TT 3	14	7	2,000	3	1	3		46	52	0,88		
6	BALINGHEM ALFJP 3	12	7	1,714	2	1	4		54	44	1,23		
7	SAINT MARTIN AU LAERT AS 3	9	7	1,286	1		6		28	70	0,40		
8	CALAIS OTT 7	6	7	0,857			7	1	14	84	0,17		

392 392

POULE E

	Points	Nbre R	Coef R	Victoires	Nuls	Défaites	Pénalités	Forfait	Parties G	Parties P	Coef P	P	C
1	MAZINGARBE MAEJS 2	19	7	2,714	6		1		70	28	2,50		
2	LAVENTIE OSTT 4	18	7	2,571	5	1	1		59	39	1,51		
3	BURBURE TT 2	16	7	2,286	4	1	2		60	38	1,58		
4	VENDIN LEZ BETHUNE FJEP 2	15	7	2,143	4		3		50	48	1,04		
5	LONGUENESSE AL 7	14	7	2,000	3	1	3		50	48	1,04		
6	SAINT HILAIRE COTTES CPP 2	13	7	1,857	3		4		49	49	1,00		
7	ANNEQUIN TT 6	9	7	1,286		2	5		27	71	0,38		
8	SAILLY LABOURSE AAE 2	8	7	1,143		1	6		27	71	0,38		

392 392

CLASSEMENT ET RESULTAT DE LA D 2

2 è Phase

2018/2019

7 ème JOURNEE

POULE F

	Points	Nbre R	Coef R	Victoires	Nuls	Défaites	Pénalités	Forfait	Parties	Parties P	Coef P	P	C
1	SAILLY LABOURSE AAE 4	19	7	2,714	6		1		79	19	4,16		↑
2	BILLY BERCLAU TT 5	18	7	2,571	5	1	1		56	42	1,33		↑
3	NOEUX LES MINES CL FJEP 4	15	7	2,143	4		3		63	35	1,80		
4	VIOLAINES TT 5	15	7	2,143	4		3		51	47	1,09		
5	LENS TT 3	14	7	2,000	3	1	3		39	59	0,66		
6	BULLY LES MINES LP 5	13	7	1,857	3		4		48	50	0,96		
7	CARVIN ATT 11	11	7	1,571	2		5		31	67	0,46		↓
8	LA COUTURE TTRLV 2	7	7	1,000			7		25	73	0,34		↓
									392	392			

POULE G

	Points	Nbre R	Coef R	Victoires	Nuls	Défaites	Pénalités	Forfait	Parties	Parties P	Coef P	P	C
1	LABOURSE TT 3	21	7	3,000	7				89	9	9,89		↑
2	WINGLES CLL 1	17	7	2,429	5		2		47	51	0,92		
3	SAILLY LABOURSE AAE 3	16	7	2,286	4	1	2		55	43	1,28		
4	ALLOUAGNE AL 4	13	7	1,857	2	2	3		45	53	0,85		
5	LENS TT 2	12	7	1,714	1	3	3		45	53	0,85		
6	ANNEQUIN TT 5	12	7	1,714	2	1	4		44	54	0,81		
7	VENDIN LEZ BETHUNE FJEP 3	11	7	1,571	2		5		30	68	0,44		↓
8	LAPUGNOY ASC 3	10	7	1,429	1	1	5		37	61	0,61		↓
									392	392			

POULE H

	Points	Nbre R	Coef R	Victoires	Nuls	Défaites	Pénalités	Forfait	Parties	Parties P	Coef P	P	C
1	BURBURE TT 3	21	7	3,000	7				84	14	6,00		↑
2	LABOURSE TT 4	19	7	2,714	6		1		70	28	2,50		↑
3	VENDIN LES BETHUNE FJEP 4	15	7	2,143	4		3		49	49	1,00		
4	LOISON SOUS LENS ASTT 2	14	7	2,000	3	1	3		49	49	1,00		
5	HAISNES HULLUCH TT 3	14	7	2,000	3	1	3		45	53	0,85		
6	DIVION TT 5	13	7	1,857	3		4		42	56	0,75		
7	BETHUNE ASTT 11	9	7	1,286	1		6		27	71	0,38		↓
8	BILLY BERCLAU TT 6	7	7	1,000			7		26	72	0,36		↓
									392	392			

POULE I



	Points	Nbre R	Coef R	Victoires	Nuls	Défaites	Pénalités	Forfait	Parties	Parties P	Coef P	P	C
1	PONT A VENDIN TT 3	21	7	3,000	7				75	23	3,26		↑
2	NOYELLES GODAULT PPC 4	19	7	2,714	6		1		87	11	7,91		↑
3	SAINTE CATHERINE ASTT 7	15	7	2,143	3	2	2		56	42	1,33		
4	DIVION TT 4	15	7	2,143	3	2	2		50	48	1,04		
5	CARVIN ATT 10	13	7	1,857	2	2	3		42	56	0,75		
6	WINGLES CLL 2	13	7	1,857	3		4		52	46	1,13		
7	NOYELLES GODAULT TTSM 6	8	7	1,143	1		6	1	22	76	0,29		↓
8	VIOLAINES TT 4	5	7	0,714			7	2	8	90	0,09		↓
									392	392			

POULE J

	Points	Nbre R	Coef R	Victoires	Nuls	Défaites	Pénalités	Forfait	Parties	Parties P	Coef P	P	C
1	HAMBLAIN LES PRES TT 1	21	7	3,000	7				77	21	3,67		↑
2	BOIS BERNARD AL 2	17	7	2,429	4	2	1		64	34	1,88		↑
3	BULLY LES MINES LP 6	16	7	2,286	4	1	2		57	41	1,39		
4	DAINVILLE ASTT 4	14	7	2,000	3	1	3		55	43	1,28		
5	TILLOY LESS MOFFLAINES TT 4	14	7	2,000	3	1	3		51	47	1,09		
6	FREVENT TT 5	13	7	1,857	2	2	3		44	54	0,81		
7	FOQUIERES CTT 3	10	7	1,429	1	1	5		31	67	0,46		↓
8	DIVION TT 6	7	7	1,000			7		13	85	0,15		↓
									392	392			



7 ème JOURNEE

POULE K

	Points	Nbre R	Coef R	Victoires	Nuls	Défaites	Pénalités	Forfait	Parties	Parties P	Coef P	P	C
1	FOQUIERES CTT 4	20	7	2,857	6	1			76	22	3,45		
2	PONT A VENDIN TT 2	18	7	2,571	5	1	1		64	34	1,88		
3	ARRAS TT 4	17	7	2,429	5		2		61	37	1,65		
4	ARLEUX EN GOHELLE ASDL 4	17	7	2,429	5		2		56	42	1,33		
5	HAMBLAIN LES PRES TT 2	13	7	1,857	3		4		49	49	1,00		
6	CARVIN ATT 12	11	7	1,571	2		5		40	58	0,69		
7	LIBERCOURT CP 3	9	7	1,286	1		6		27	71	0,38		
8	DAINVILLE ASTT 5	7	7	1,000			7		19	79	0,24		

392 392

POULE L

	Points	Nbre R	Coef R	Victoires	Nuls	Défaites	Pénalités	Forfait	Parties	Parties P	Coef P	P	C
1	SAINT LAURENT BLANGY TTI 10	20	7	2,857	6	1			79	19	4,16		
2	ARLEUX EN GOHELLE ASDL 3	20	7	2,857	6	1			76	22	3,45		
3	SAINTE CATHERINE ASTT 8	15	7	2,143	4		3		54	44	1,23		
4	AVION TT 11	14	7	2,000	3	1	3		51	47	1,09		
5	NOYELLES SOUS LENS TT 2	13	7	1,857	3		4		44	54	0,81		
6	NOYELLES GODAULT TTSM 5	11	7	1,571	1	2	4		31	67	0,46		
7	LENS TT 4	10	7	1,429	1	1	5		26	72	0,36		
8	LIBERCOURT CP 4	9	7	1,286	1		6		31	67	0,46		

392 392