

CLASSEMENT ET RESULTAT DE LA D 2

1 è Phase

2018/2019

monteen en D1

7 ème JOURNEE

1

descendent en D3

POULE A

	Points	Nbre R	Coef R	Victoires	Nuls	Défaites	Pénalités	Forfait	Parties G	Parties P	Coef P	
1	CALAIS BALZAC TT 3	18	6	3,000	6				72	12	6,00	
2	STE MARIE KERQUE USTT 1	15	6	2,500	4	1	1		53	31	1,71	
3	BOULOGNE ABCP 7	14	6	2,333	3	2	1		50	34	1,47	
4	SORRUS TT 2	11	6	1,833	2	1	3		42	42	1,00	
5	LE PORTEL TT 2	10	6	1,667	2		4		29	55	0,53	
5	PONT DE BRIQUES TT 3	10	6	1,667	2		4		29	55	0,53	
7	BERCK TT 3	6	6	1,000			5		19	65	0,29	
8	LONGFOSSE VL 3											

294 294

POULE B

	Points	Nbre R	Coef R	Victoires	Nuls	Défaites	Pénalités	Forfait	Parties G	Parties P	Coef P	
1	CALAIS OTT 6	21	7	3,000	7				79	19	4,16	
2	LONGUENESSE AL 6	19	7	2,714	6		1		72	26	2,77	
3	RINXENT HYDREQUENT TT 2	14	7	2,000	3	1	3		41	57	0,72	
4	OUTREAU APB 5	13	7	1,857	3		4		53	45	1,18	
4	COUPELLE NEUVE FR 3	13	7	1,857	3		4		53	45	1,18	
6	BALINGHEM ALFJP 3	13	7	1,857	3		4		42	56	0,75	
7	MARCK PPC 7	10	7	1,429	1	1	5		30	68	0,44	
8	BOULOGNE ABCP 8	8	7	1,143	1		6	1	22	76	0,29	

392 392

POULE C

	Points	Nbre R	Coef R	Victoires	Nuls	Défaites	Pénalités	Forfait	Parties G	Parties P	Coef P	
1	LONGUENESSE AL 5	21	7	3,000	7				71	27	2,63	
2	ST MARTIN AU LAERT AS 2	18	7	2,571	5	1	1		65	33	1,97	
3	SAMER TT 3	17	7	2,429	5		2		64	34	1,88	
4	MARQUISE ASTT 5	15	7	2,143	4		3		50	48	1,04	
5	QUIESTEDE TT 6	13	7	1,857	2	2	3		51	47	1,09	
6	WITTES US 4	12	7	1,714	2	1	4		44	54	0,81	
7	BOULOGNE EURVIN 1	9	7	1,286	1		6		39	59	0,66	
8	RINXENT HYDREQUENT TT 3	7	7	1,000			7		8	90	0,09	

392 392

POULE D

	Points	Nbre R	Coef R	Victoires	Nuls	Défaites	Pénalités	Forfait	Parties G	Parties P	Coef P	
1	CALAIS OTT 5	19	7	2,714	6		1		75	23	3,26	
2	CAMIERS ALCR 1	17	7	2,429	5		2		58	40	1,45	
3	PREURES ZOTEUX FR 3	16	7	2,286	4	1	2		56	42	1,33	
4	TATINGHEM AL 4	15	7	2,143	4		3		62	36	1,72	
5	SAMER TT 2	14	7	2,000	3	1	3		46	52	0,88	
6	CALAIS BALZAC TT 4	12	7	1,714	2	1	4		42	56	0,75	
7	WIMEREUX ALEB 3	12	7	1,714	2	1	4		38	60	0,63	
8	COQUELLES TT 3	7	7	1,000			7		15	83	0,18	

392 392

CLASSEMENT ET RESULTAT DE LA D 2

1 è Phase

2018/2019

monteen en D1

7 ème JOURNEE

descendent en D3

1

POULE E

	Points	Nbre R	Coef R	Victoires	Nuls	Défaites	Pénalités	Forfait	Parties C	Parties F	Coef P	
1	BURBURE TT 3	21	7	3,000	7				66	32	2,06	
2	LIEVIN USA 3	19	7	2,714	6		1		73	25	2,92	
3	SAILLY LABOURSE AAEE 2	17	7	2,429	5		2		70	28	2,50	
4	LABOURSE TT 4	15	7	2,143	4		3		51	47	1,09	
5	VENDIN LEZ BETHUNE FJEP 5	13	7	1,857	3		4		44	54	0,81	
6	BILLY BERCLAU TT 6	11	7	1,571	2		5		41	57	0,72	
7	SAILLY SUR LA LYS TT 3	9	7	1,286	1		6		37	61	0,61	
8	HINGES ASTT 2	7	7	1,000			7		10	88	0,11	

392 392

POULE F

	Points	Nbre R	Coef R	Victoires	Nuls	Défaites	Pénalités	Forfait	Parties C	Parties F	Coef P	
1	LAPUGNOY ASC 2	21	7	3,000	7				82	16	5,13	
2	ISBERGUES MJEP 9	17	7	2,429	5		2		59	39	1,51	
3	VIOLAINES TT 3	17	7	2,429	5		2		57	41	1,39	
4	SAILLY LABOURSE AAEE 3	14	7	2,000	3	1	3		47	51	0,92	
5	VENDIN LES BETHUNE FJEP 2	12	7	1,714	3		4	1	46	52	0,88	
6	LENS TT 3	11	7	1,571	2		5		36	62	0,58	
7	LABOURSE TT 5	10	7	1,429	1	1	5		33	65	0,51	
8	BETHUNE ASTT 12	9	7	1,286	1		5		32	66	0,48	

392 392

POULE G

	Points	Nbre R	Coef R	Victoires	Nuls	Défaites	Pénalités	Forfait	Parties C	Parties F	Coef P	
1	FREVENT TT 4	21	7	3,000	7				86	12	7,17	
2	ISBERGUES MJEP 7	18	7	2,571	5	1	1		72	26	2,77	
3	BILLY BERCLAU TT 5	18	7	2,571	5	1	1		63	35	1,80	
4	VENDIN LEZ BETHUNE FJEP 4	14	7	2,000	3	1	3		45	53	0,85	
5	ANNEQUIN TT 5	13	7	1,857	2	2	3		46	52	0,88	
6	SAILLY LABOURSE AAEE 4	12	7	1,714	2	1	4		42	56	0,75	
7	HINGES ASTT 3	9	7	1,286	1		6		26	72	0,36	
8	ESSARS TT 3	7	7	1,000			7		12	86	0,14	

392 392

POULE H

	Points	Nbre R	Coef R	Victoires	Nuls	Défaites	Pénalités	Forfait	Parties C	Parties F	Coef P	
1	ISBERGUES MJEP 8	19	7	2,714	6		1		73	25	2,92	
2	HAISNES HULLUCH TT 2	18	7	2,571	5	1	1		57	41	1,39	
3	LAVENTIE OSTT 4	16	7	2,286	5		2	1	54	44	1,23	
4	LAPUGNOY ASC 3	14	7	2,000	3	1	3		51	47	1,09	
5	DIVION TT 4	13	7	1,857	3		4		43	55	0,78	
6	ANNEQUIN TT 6	13	7	1,857	3		4		40	58	0,69	
7	VENDIN LES BETHUNE FJEP 3	10	7	1,429	1	1	5		45	53	0,85	
8	NOYELLES SOUS LENS TT 2	8	7	1,143		1	6		29	69	0,42	





392 392

CLASSEMENT ET RESULTAT DE LA D 2
1 è Phase
2018/2019
 monte en D1

7 ème JOURNEE
 descendent en D3





1

POULE I

	Points	Nbre R	Coef R	Victoires	Nuls	Défaites	Pénalités	Forfait	Parties C	Parties F	Coef P	
1	AUBIGNY EN ARTOIS SC 2	21	7	3,000	7				83	15	5,53	
2	LOOS EN GOHELLE TT 4	19	7	2,714	6		1		59	39	1,51	
3	TILLOY LES MOFFLAINES TT 5	17	7	2,429	5		2		64	34	1,88	
4	ST LAURENT BLANGY TTI 10	13	7	1,857	3		4		34	64	0,53	
5	DIVION TT 5	12	7	1,714	2	1	4		39	59	0,66	
6	BULLY LES MINES LP 6	11	7	1,571	2		5		46	52	0,88	
7	BILLY MONTIGNY TT 2	10	7	1,429	1	1	5		33	65	0,51	
8	ARRAS TT 5	9	7	1,286	1		6		34	64	0,53	





392 392

POULE J

	Points	Nbre R	Coef R	Victoires	Nuls	Défaites	Pénalités	Forfait	Parties C	Parties F	Coef P	
1	LEFOREST TT 3	19	7	2,714	6		1		64	34	1,88	
2	DAINVILLE ASTT 4	17	7	2,429	4	2	1		58	40	1,45	
3	PONT A VENDIN TT 2	15	7	2,143	4		3		58	40	1,45	
4	FOUQUIERES CTT 3	14	7	2,000	3	1	3		49	49	1,00	
5	NOYELLES GODAULT TTSM 4	14	7	2,000	3	1	3		43	55	0,78	
6	STE CATHERINE ASTT 7	13	7	1,857	3		4		47	51	0,92	
7	LOISON SOUS LENS ASTT 2	11	7	1,571	2		5		42	56	0,75	
8	NOYELLES GODAULT PPC 5	9	7	1,286	1		6		31	67	0,46	





392 392

POULE K

	Points	Nbre R	Coef R	Victoires	Nuls	Défaites	Pénalités	Forfait	Parties C	Parties F	Coef P	
1	LOISON SOUS LENS ASTT 1	20	7	2,857	6	1			73	25	2,92	
2	NOYELLES GODAULT TTSM 5	19	7	2,714	6		1		82	16	5,13	
3	STE CATHERINE ASTT 8	14	7	2,000	2	3	2		53	45	1,18	
4	PONT A VENDIN TT 3	14	7	2,000	3	1	3		47	51	0,92	
5	DAINVILLE ASTT 3	14	7	2,000	3	1	3		45	53	0,85	
6	LENS TT 2	13	7	1,857	2	2	3		47	51	0,92	
7	MAZINGARBE MAEJS 3	11	7	1,571	1	2	4		41	57	0,72	
8	QUIERY LA MOTTE CTT 4	6	7	0,857			7	1	4	94	0,04	

392 392

POULE L

	Points	Nbre R	Coef R	Victoires	Nuls	Défaites	Pénalités	Forfait	Parties C	Parties F	Coef P	
1	AUBIGNY EN AROIS SC 3	20	7	2,857	6	1			65	33	1,97	
2	ST LAURENT BLANGY TTI 9	19	7	2,714	6		1		69	29	2,38	
3	NOYELLES SOUS LENS TT 3	16	7	2,286	4	1	2		59	39	1,51	
4	BULLY LES MINES LP 5	16	7	2,286	4	1	2		55	43	1,28	
5	ARLEUX EN GOHELLE ASDL 4	14	7	2,000	3	1	3		57	41	1,39	
6	HAMBLAIN LES PRES TT 2	10	7	1,429	1	1	5		32	66	0,48	
7	QUIERY LA MOTTE CTT 3	9	7	1,286	1		6		31	67	0,46	
8	AVION TT 12	8	7	1,143		1	6		24	74	0,32	

392 392