

CLASSEMENT ET RESULTAT DE LA D 1
1 è Phase
2018/2019
montent en R4
7 ème JOURNEE
1
descendent en D2
POULE A

| | Points | Nbre R | Coef R | Victoires | Nuls | Défaites | Pénalités | Forfait | Parties G | Parties P | Coef P | |
|---|------------------------|--------|--------|-----------|------|----------|-----------|---------|-----------|-----------|--------|--|
| 1 | BALINGHEM ALFJP 2 | 20 | 7 | 2,857 | 6 | 1 | | | 85 | 13 | 6,54 | |
| 2 | MARQUISE ASTT 4 | 17 | 7 | 2,429 | 4 | 2 | 1 | | 60 | 38 | 1,58 | |
| 3 | SAINT OMER HELFAUT TT4 | 16 | 7 | 2,286 | 4 | 1 | 2 | | 55 | 43 | 1,28 | |
| 4 | MARCK PPC 6 | 15 | 7 | 2,143 | 4 | | 3 | | 46 | 52 | 0,88 | |
| 5 | PREURES ZOTEUX FR 2 | 14 | 7 | 2,000 | 3 | 1 | 3 | | 47 | 51 | 0,92 | |
| 6 | PONT DE BRIQUES TT 2 | 11 | 7 | 1,571 | 2 | | 5 | | 30 | 68 | 0,44 | |
| 7 | WIZERNES CP 1 | 10 | 7 | 1,429 | 1 | 1 | 5 | | 40 | 58 | 0,69 | |
| 8 | LE TOUQUET TAC 1 | 9 | 7 | 1,286 | 1 | | 6 | | 29 | 69 | 0,42 | |

392 392

POULE B

| | Points | Nbre R | Coef R | Victoires | Nuls | Défaites | Pénalités | Forfait | Parties G | Parties P | Coef P | |
|---|---------------------|--------|--------|-----------|------|----------|-----------|---------|-----------|-----------|--------|--|
| 1 | CALAIS BALZAC TT 2 | 17 | 6 | 2,833 | 5 | 1 | | | 53 | 31 | 1,71 | |
| 2 | OYE PLAGE TT 1 | 16 | 6 | 2,667 | 5 | | 1 | | 55 | 29 | 1,90 | |
| 3 | TATINGHEM AL 2 | 15 | 6 | 2,500 | 4 | 1 | 1 | | 58 | 26 | 2,23 | |
| 4 | MARCK PPC 4 | 11 | 6 | 1,833 | 2 | 1 | 3 | | 42 | 42 | 1,00 | |
| 5 | COUPELLE NEUVE FR 2 | 10 | 6 | 1,667 | 2 | | 4 | | 32 | 52 | 0,62 | |
| 6 | QUIESTEDE TT 5 | 9 | 6 | 1,500 | 1 | 1 | 4 | | 35 | 49 | 0,71 | |
| 7 | PREURES ZOTEUX FR 1 | 6 | 6 | 1,000 | | | 6 | | 19 | 65 | 0,29 | |
| 8 | WIZERNES CP 2 | | | | | | | | | | | |

294 294

POULE C

| | Points | Nbre R | Coef R | Victoires | Nuls | Défaites | Pénalités | Forfait | Parties G | Parties P | Coef P | |
|---|-------------------------|--------|--------|-----------|------|----------|-----------|---------|-----------|-----------|--------|--|
| 1 | SORRUS TT 1 | 21 | 7 | 3,000 | 7 | | | | 76 | 22 | 3,45 | |
| 2 | TATINGHEM AL 3 | 18 | 7 | 2,571 | 5 | 1 | 1 | | 61 | 37 | 1,65 | |
| 3 | CUCQ ASP 1 | 16 | 7 | 2,286 | 4 | 1 | 2 | | 48 | 50 | 0,96 | |
| 4 | MARQUISE ASTT 3 | 15 | 7 | 2,143 | 4 | | 3 | | 53 | 45 | 1,18 | |
| 5 | SAINT OMER HELFAUT TT 5 | 13 | 7 | 1,857 | 3 | | 4 | | 43 | 55 | 0,78 | |
| 6 | BALINGHEM ALFJP 1 | 11 | 7 | 1,571 | 2 | | 5 | | 47 | 51 | 0,92 | |
| 7 | COQUELLES TT 2 | 10 | 7 | 1,429 | 1 | 1 | 5 | | 39 | 59 | 0,66 | |
| 8 | ARQUES ES 2 | 8 | 7 | 1,143 | | 1 | 6 | | 25 | 73 | 0,34 | |

392 392

POULE D

| | Points | Nbre R | Coef R | Victoires | Nuls | Défaites | Pénalités | Forfait | Parties G | Parties P | Coef P | |
|---|-------------------------|--------|--------|-----------|------|----------|-----------|---------|-----------|-----------|--------|--|
| 1 | LE PORTEL TT 1 | 21 | 7 | 3,000 | 7 | | | | 81 | 17 | 4,76 | |
| 2 | LONGUENESSE AL 4 | 15 | 7 | 2,143 | 4 | | 3 | | 52 | 46 | 1,13 | |
| 3 | RINXENT HYDREQUENT TT 1 | 15 | 7 | 2,143 | 4 | | 3 | | 51 | 47 | 1,09 | |
| 4 | WIMEREUX ALEB 2 | 13 | 7 | 1,857 | 3 | | 4 | | 48 | 50 | 0,96 | |
| 5 | ETAPLES AS TT 3 | 13 | 7 | 1,857 | 2 | 2 | 3 | | 44 | 54 | 0,81 | |
| 6 | RANG DU FLIERS AL 1 | 13 | 7 | 1,857 | 3 | 1 | 3 | 1 | 42 | 56 | 0,75 | |
| 7 | MARCK PPC 5 | 12 | 7 | 1,714 | 2 | 1 | 4 | | 39 | 59 | 0,66 | |
| 8 | BOULOGNE ABCP 6 | 9 | 7 | 1,286 | 1 | | 6 | | 35 | 63 | 0,56 | |

392 392

CLASSEMENT ET RESULTAT DE LA D 1
1 è Phase
2018/2019

montant en R4

7 ème JOURNEE

1

descendant en D2

POULE E

| | Points | Nbre R | Coef R | Victoires | Nuls | Défaites | Pénalités | Forfait | Parties C | Parties F | Coef P | |
|---|-----------------------------|--------|--------|-----------|------|----------|-----------|---------|-----------|-----------|--------|--|
| 1 | WITTES US 3 | 21 | 7 | 3,000 | 7 | | | | 69 | 29 | 2,38 | |
| 2 | QUIESTEDE TT 4 | 19 | 7 | 2,714 | 6 | 1 | | | 67 | 31 | 2,16 | |
| 3 | HINGES ASTT 1 | 16 | 7 | 2,286 | 4 | 1 | 2 | | 58 | 40 | 1,45 | |
| 4 | ISBERGUES MJEP 6 | 15 | 7 | 2,143 | 4 | 3 | | | 57 | 41 | 1,39 | |
| 4 | BETHUNE BF ASTT 8 | 14 | 7 | 2,000 | 3 | 1 | 3 | | 53 | 45 | 1,18 | |
| 6 | SAINT HILAIRES COTTES CPP 1 | 11 | 7 | 1,571 | 2 | 5 | | | 41 | 57 | 0,72 | |
| 7 | BURBURE TT 1 | 9 | 7 | 1,286 | 1 | 6 | | | 44 | 54 | 0,81 | |
| 8 | ARQUES ES 3 | 6 | 7 | 0,857 | | 7 | 1 | | 3 | 95 | 0,03 | |

392 392

POULE F

| | Points | Nbre R | Coef R | Victoires | Nuls | Défaites | Pénalités | Forfait | Parties C | Parties F | Coef P | |
|---|---------------------------|--------|--------|-----------|------|----------|-----------|---------|-----------|-----------|--------|--|
| 1 | CARVIN ATT 10 | 21 | 7 | 3,000 | 7 | | | | 77 | 21 | 3,67 | |
| 2 | SAILLY SUR LA LYS TT 2 | 19 | 7 | 2,714 | 6 | 1 | | | 67 | 31 | 2,16 | |
| 3 | BULLY LES MINES LP 3 | 17 | 7 | 2,429 | 5 | 2 | | | 58 | 40 | 1,45 | |
| 4 | VIOLAINES TT 2 | 14 | 7 | 2,000 | 3 | 1 | 3 | | 53 | 45 | 1,18 | |
| 5 | BILLY BERCLAU TT 3 | 12 | 7 | 1,714 | 3 | 1 | 3 | | 43 | 55 | 0,78 | |
| 6 | BETHUNE BF ASTT 9 | 11 | 7 | 1,571 | 2 | 5 | | | 45 | 53 | 0,85 | |
| 7 | ESSARS TT 2 | 11 | 7 | 1,571 | 2 | 5 | | | 28 | 70 | 0,40 | |
| 8 | NOEUX LES MINES CL FJEP 3 | 7 | 7 | 1,000 | | 7 | | | 21 | 77 | 0,27 | |

392 392

POULE G

| | Points | Nbre R | Coef R | Victoires | Nuls | Défaites | Pénalités | Forfait | Parties C | Parties F | Coef P | |
|---|---------------------------|--------|--------|-----------|------|----------|-----------|---------|-----------|-----------|--------|--|
| 1 | LABOURSE TT 2 | 20 | 7 | 2,857 | 6 | 1 | | | 74 | 24 | 3,08 | |
| 2 | NOEUX LES MINES CL FJEP 4 | 19 | 7 | 2,714 | 5 | 2 | | | 68 | 30 | 2,27 | |
| 3 | HAISNES HULLUCH TT 1 | 17 | 7 | 2,429 | 4 | 2 | 1 | | 57 | 41 | 1,39 | |
| 4 | BILLY BERCLAU TT 4 | 15 | 7 | 2,143 | 4 | 3 | | | 52 | 46 | 1,13 | |
| 5 | SAILLY SUR LA LYS TT 1 | 13 | 7 | 1,857 | 2 | 2 | 3 | | 48 | 50 | 0,96 | |
| 6 | VENDIN LES BETHUNE FJEP 1 | 12 | 7 | 1,714 | 2 | 1 | 4 | | 41 | 57 | 0,72 | |
| 7 | MAZINGARBE MAEJS 2 | 9 | 7 | 1,286 | 1 | 6 | | | 39 | 59 | 0,66 | |
| 8 | BETHUNE ASTT 11 | 7 | 7 | 1,000 | | 7 | | | 13 | 85 | 0,15 | |

392 392

POULE H

| | Points | Nbre R | Coef R | Victoires | Nuls | Défaites | Pénalités | Forfait | Parties C | Parties F | Coef P | |
|---|--------------------|--------|--------|-----------|------|----------|-----------|---------|-----------|-----------|--------|--|
| 1 | DIVION TT 3 | 21 | 7 | 3,000 | 7 | | | | 81 | 17 | 4,76 | |
| 2 | FREVENT TT 3 | 19 | 7 | 2,714 | 6 | 1 | | | 73 | 25 | 2,92 | |
| 3 | LA COUTURE TTRLV 1 | 14 | 7 | 2,000 | 3 | 1 | 3 | | 44 | 54 | 0,81 | |
| 4 | BURBURE TT 2 | 13 | 7 | 1,857 | 3 | 4 | | | 44 | 54 | 0,81 | |
| 4 | BETHUNE BF ASTT 10 | 12 | 7 | 1,714 | 2 | 1 | 4 | | 44 | 54 | 0,81 | |
| 6 | MEURCHIN EM TT 3 | 12 | 7 | 1,714 | 2 | 1 | 4 | | 39 | 59 | 0,66 | |
| 7 | ALLOUAGNE AL 3 | 12 | 7 | 1,714 | 2 | 1 | 4 | | 32 | 66 | 0,48 | |
| 8 | LABOURSE TT 3 | 9 | 7 | 1,286 | 1 | 5 | | | 35 | 63 | 0,56 | |

392 392

CLASSEMENT ET RESULTAT DE LA D 1
1 è Phase
2018/2019

montant en R4

7 ème JOURNEE

1

descendant en D2

POULE I

| | Points | Nbre R | Coef R | Victoires | Nuls | Défaites | Pénalités | Forfait | Parties C | Parties F | Coef P | |
|---|------------------------|--------|--------|-----------|------|----------|-----------|---------|-----------|-----------|--------|--|
| 1 | NOYELLES GODAULT PPC 2 | 19 | 7 | 2,714 | 6 | | 1 | | 72 | 26 | 2,77 | |
| 2 | CARVIN ATT 7 | 18 | 7 | 2,571 | 5 | 1 | 1 | | 65 | 33 | 1,97 | |
| 3 | PONT A VENDIN TT 1 | 18 | 7 | 2,571 | 5 | 1 | 1 | | 63 | 35 | 1,80 | |
| 4 | STE CATHERINE ASTT 6 | 15 | 7 | 2,143 | 3 | 2 | 2 | | 54 | 44 | 1,23 | |
| 5 | BEAURAINS AL 2 | 13 | 7 | 1,857 | 3 | | 4 | | 54 | 44 | 1,23 | |
| 6 | QUIERY LA MOTTE CTT 2 | 12 | 7 | 1,714 | 2 | 1 | 4 | | 38 | 60 | 0,63 | |
| 7 | ARRAS TT 3 | 10 | 7 | 1,429 | 1 | 1 | 5 | | 28 | 70 | 0,40 | |
| 8 | LIBERCOURT CP 3 | 7 | 7 | 1,000 | | | 7 | | 18 | 80 | 0,23 | |

392 392

POULE J

| | Points | Nbre R | Coef R | Victoires | Nuls | Défaites | Pénalités | Forfait | Parties C | Parties F | Coef P | |
|---|----------------------------|--------|--------|-----------|------|----------|-----------|---------|-----------|-----------|--------|--|
| 1 | LIBERCOURT CP 2 | 20 | 7 | 2,857 | 6 | 1 | | | 64 | 34 | 1,88 | |
| 2 | TILLOY LES MOFFLAINES TT 4 | 19 | 7 | 2,714 | 5 | 2 | | | 71 | 27 | 2,63 | |
| 3 | BULLY LES MINES LP 4 | 16 | 7 | 2,286 | 4 | 1 | 2 | | 58 | 40 | 1,45 | |
| 4 | ST LAURENT BLANGY TTI 8 | 15 | 7 | 2,143 | 3 | 2 | 2 | | 55 | 43 | 1,28 | |
| 5 | CARVIN ATT 6 | 13 | 7 | 1,857 | 2 | 2 | 3 | | 56 | 42 | 1,33 | |
| 6 | ARLEUX EN GOHELLE ASDL 2 | 12 | 7 | 1,714 | 1 | 3 | 3 | | 46 | 52 | 0,88 | |
| 7 | HAMBLAIN LES PRES TT 1 | 10 | 7 | 1,429 | 1 | 1 | 5 | | 36 | 62 | 0,58 | |
| 8 | AVION TT 11 | 7 | 7 | 1,000 | | | 7 | | 6 | 92 | 0,07 | |

392 392

POULE K

| | Points | Nbre R | Coef R | Victoires | Nuls | Défaites | Pénalités | Forfait | Parties C | Parties F | Coef P | |
|---|--------------------------|--------|--------|-----------|------|----------|-----------|---------|-----------|-----------|--------|--|
| 1 | NOYELLES GODAULT PPC 4 | 21 | 7 | 3,000 | 7 | | | | 74 | 24 | 3,08 | |
| 2 | NOYELLES SOUS LENS TT 1 | 18 | 7 | 2,571 | 5 | 1 | 1 | | 56 | 42 | 1,33 | |
| 3 | LENS TT 1 | 15 | 7 | 2,143 | 3 | 2 | 2 | | 55 | 43 | 1,28 | |
| 4 | ST LAURENT BLANGY TTI 7 | 14 | 7 | 2,000 | 3 | 1 | 3 | | 55 | 43 | 1,28 | |
| 5 | DAINVILLE ASTT 2 | 14 | 7 | 2,000 | 3 | 1 | 3 | | 53 | 45 | 1,18 | |
| 6 | FOQUIERES CTT 2 | 13 | 7 | 1,857 | 2 | 2 | 3 | | 48 | 50 | 0,96 | |
| 7 | CARVIN ATT 9 | 9 | 7 | 1,286 | 1 | | 6 | | 25 | 73 | 0,34 | |
| 8 | ARLEUX EN GOHELLE ASDL 3 | 8 | 7 | 1,143 | | 1 | 6 | | 26 | 72 | 0,36 | |

392 392

POULE L

| | Points | Nbre R | Coef R | Victoires | Nuls | Défaites | Pénalités | Forfait | Parties C | Parties F | Coef P | |
|---|------------------------|--------|--------|-----------|------|----------|-----------|---------|-----------|-----------|--------|--|
| 1 | LEFOREST TT 2 | 21 | 7 | 3,000 | 7 | | | | 77 | 21 | 3,67 | |
| 2 | LOOS EN GOHELLE TT 3 | 18 | 7 | 2,571 | 5 | 1 | 1 | | 67 | 31 | 2,16 | |
| 3 | AVION TT 10 | 16 | 7 | 2,286 | 4 | 1 | 2 | | 48 | 50 | 0,96 | |
| 4 | BOIS BERNARD AL 1 | 14 | 7 | 2,000 | 3 | 1 | 3 | | 52 | 46 | 1,13 | |
| 5 | CARVIN ATT 8 | 13 | 7 | 1,857 | 3 | | 4 | | 48 | 50 | 0,96 | |
| 6 | ARRAS TT 4 | 12 | 7 | 1,714 | 2 | 1 | 4 | | 39 | 59 | 0,66 | |
| 7 | BILLY MONTIGNY TT 1 | 11 | 7 | 1,571 | 2 | | 5 | | 37 | 61 | 0,61 | |
| 8 | NOYELLES GODAULT PPC 3 | 7 | 7 | 1,000 | | | 7 | | 24 | 74 | 0,32 | |

392 392

CLASSEMENT ET RESULTAT DE LA D 2
1 è Phase
2018/2019
monteen en D1
7 ème JOURNEE
1
descendent en D3
POULE A

| | Points | Nbre R | Coef R | Victoires | Nuls | Défaites | Pénalités | Forfait | Parties G | Parties P | Coef P | |
|---|-------------------------|--------|--------|-----------|------|----------|-----------|---------|-----------|-----------|--------|--|
| 1 | CALAIS BALZAC TT 3 | 18 | 6 | 3,000 | 6 | | | | 72 | 12 | 6,00 | |
| 2 | STE MARIE KERQUE USTT 1 | 15 | 6 | 2,500 | 4 | 1 | 1 | | 53 | 31 | 1,71 | |
| 3 | BOULOGNE ABCP 7 | 14 | 6 | 2,333 | 3 | 2 | 1 | | 50 | 34 | 1,47 | |
| 4 | SORRUS TT 2 | 11 | 6 | 1,833 | 2 | 1 | 3 | | 42 | 42 | 1,00 | |
| 5 | LE PORTEL TT 2 | 10 | 6 | 1,667 | 2 | | 4 | | 29 | 55 | 0,53 | |
| 5 | PONT DE BRIQUES TT 3 | 10 | 6 | 1,667 | 2 | | 4 | | 29 | 55 | 0,53 | |
| 7 | BERCK TT 3 | 6 | 6 | 1,000 | | | 5 | | 19 | 65 | 0,29 | |
| 8 | LONGFOSSE VL 3 | | | | | | | | | | | |

294 294

POULE B

| | Points | Nbre R | Coef R | Victoires | Nuls | Défaites | Pénalités | Forfait | Parties G | Parties P | Coef P | |
|---|-------------------------|--------|--------|-----------|------|----------|-----------|---------|-----------|-----------|--------|--|
| 1 | CALAIS OTT 6 | 21 | 7 | 3,000 | 7 | | | | 79 | 19 | 4,16 | |
| 2 | LONGUENESSE AL 6 | 19 | 7 | 2,714 | 6 | | 1 | | 72 | 26 | 2,77 | |
| 3 | RINXENT HYDREQUENT TT 2 | 14 | 7 | 2,000 | 3 | 1 | 3 | | 41 | 57 | 0,72 | |
| 4 | OUTREAU APB 5 | 13 | 7 | 1,857 | 3 | | 4 | | 53 | 45 | 1,18 | |
| 4 | COUPELLE NEUVE FR 3 | 13 | 7 | 1,857 | 3 | | 4 | | 53 | 45 | 1,18 | |
| 6 | BALINGHEM ALFJP 3 | 13 | 7 | 1,857 | 3 | | 4 | | 42 | 56 | 0,75 | |
| 7 | MARCK PPC 7 | 10 | 7 | 1,429 | 1 | 1 | 5 | | 30 | 68 | 0,44 | |
| 8 | BOULOGNE ABCP 8 | 8 | 7 | 1,143 | 1 | | 6 | 1 | 22 | 76 | 0,29 | |

392 392

POULE C

| | Points | Nbre R | Coef R | Victoires | Nuls | Défaites | Pénalités | Forfait | Parties G | Parties P | Coef P | |
|---|-------------------------|--------|--------|-----------|------|----------|-----------|---------|-----------|-----------|--------|--|
| 1 | LONGUENESSE AL 5 | 21 | 7 | 3,000 | 7 | | | | 71 | 27 | 2,63 | |
| 2 | ST MARTIN AU LAERT AS 2 | 18 | 7 | 2,571 | 5 | 1 | 1 | | 65 | 33 | 1,97 | |
| 3 | SAMER TT 3 | 17 | 7 | 2,429 | 5 | | 2 | | 64 | 34 | 1,88 | |
| 4 | MARQUISE ASTT 5 | 15 | 7 | 2,143 | 4 | | 3 | | 50 | 48 | 1,04 | |
| 5 | QUIESTEDE TT 6 | 13 | 7 | 1,857 | 2 | 2 | 3 | | 51 | 47 | 1,09 | |
| 6 | WITTES US 4 | 12 | 7 | 1,714 | 2 | 1 | 4 | | 44 | 54 | 0,81 | |
| 7 | BOULOGNE EURVIN 1 | 9 | 7 | 1,286 | 1 | | 6 | | 39 | 59 | 0,66 | |
| 8 | RINXENT HYDREQUENT TT 3 | 7 | 7 | 1,000 | | | 7 | | 8 | 90 | 0,09 | |

392 392

POULE D

| | Points | Nbre R | Coef R | Victoires | Nuls | Défaites | Pénalités | Forfait | Parties G | Parties P | Coef P | |
|---|---------------------|--------|--------|-----------|------|----------|-----------|---------|-----------|-----------|--------|--|
| 1 | CALAIS OTT 5 | 19 | 7 | 2,714 | 6 | | 1 | | 75 | 23 | 3,26 | |
| 2 | CAMIERS ALCR 1 | 17 | 7 | 2,429 | 5 | | 2 | | 58 | 40 | 1,45 | |
| 3 | PREURES ZOTEUX FR 3 | 16 | 7 | 2,286 | 4 | 1 | 2 | | 56 | 42 | 1,33 | |
| 4 | TATINGHEM AL 4 | 15 | 7 | 2,143 | 4 | | 3 | | 62 | 36 | 1,72 | |
| 5 | SAMER TT 2 | 14 | 7 | 2,000 | 3 | 1 | 3 | | 46 | 52 | 0,88 | |
| 6 | CALAIS BALZAC TT 4 | 12 | 7 | 1,714 | 2 | 1 | 4 | | 42 | 56 | 0,75 | |
| 7 | WIMEREUX ALEB 3 | 12 | 7 | 1,714 | 2 | 1 | 4 | | 38 | 60 | 0,63 | |
| 8 | COQUELLES TT 3 | 7 | 7 | 1,000 | | | 7 | | 15 | 83 | 0,18 | |




392 392

CLASSEMENT ET RESULTAT DE LA D 2
1 è Phase
2018/2019
 monte en D1

7 ème JOURNEE
 descendent en D3





1

POULE E

| | | Points | Nbre R | Coef R | Victoires | Nuls | Défaites | Pénalités | Forfait | Parties C | Parties F | Coef P | |
|---|---------------------------|--------|--------|--------|-----------|------|----------|-----------|---------|-----------|-----------|--------|---|
| 1 | BURBURE TT 3 | 21 | 7 | 3,000 | 7 | | | | | 66 | 32 | 2,06 | |
| 2 | LIEVIN USA 3 | 19 | 7 | 2,714 | 6 | | 1 | | | 73 | 25 | 2,92 |  |
| 3 | SAILLY LABOURSE AAEE 2 | 17 | 7 | 2,429 | 5 | | 2 | | | 70 | 28 | 2,50 | |
| 4 | LABOURSE TT 4 | 15 | 7 | 2,143 | 4 | | 3 | | | 51 | 47 | 1,09 | |
| 5 | VENDIN LEZ BETHUNE FJEP 5 | 13 | 7 | 1,857 | 3 | | 4 | | | 44 | 54 | 0,81 | |
| 6 | BILLY BERCLAU TT 6 | 11 | 7 | 1,571 | 2 | | 5 | | | 41 | 57 | 0,72 | |
| 7 | SAILLY SUR LA LYS TT 3 | 9 | 7 | 1,286 | 1 | | 6 | | | 37 | 61 | 0,61 |  |
| 8 | HINGES ASTT 2 | 7 | 7 | 1,000 | | | 7 | | | 10 | 88 | 0,11 |  |





392 392

POULE F

| | | Points | Nbre R | Coef R | Victoires | Nuls | Défaites | Pénalités | Forfait | Parties C | Parties F | Coef P | |
|---|---------------------------|--------|--------|--------|-----------|------|----------|-----------|---------|-----------|-----------|--------|---|
| 1 | LAPUGNOY ASC 2 | 21 | 7 | 3,000 | 7 | | | | | 82 | 16 | 5,13 |  |
| 2 | ISBERGUES MJEP 9 | 17 | 7 | 2,429 | 5 | | 2 | | | 59 | 39 | 1,51 |  |
| 3 | VIOLAINES TT 3 | 17 | 7 | 2,429 | 5 | | 2 | | | 57 | 41 | 1,39 | |
| 4 | SAILLY LABOURSE AAEE 3 | 14 | 7 | 2,000 | 3 | 1 | 3 | | | 47 | 51 | 0,92 | |
| 5 | VENDIN LES BETHUNE FJEP 2 | 12 | 7 | 1,714 | 3 | | 4 | 1 | | 46 | 52 | 0,88 | |
| 6 | LENS TT 3 | 11 | 7 | 1,571 | 2 | | 5 | | | 36 | 62 | 0,58 | |
| 7 | LABOURSE TT 5 | 10 | 7 | 1,429 | 1 | 1 | 5 | | | 33 | 65 | 0,51 |  |
| 8 | BETHUNE ASTT 12 | 9 | 7 | 1,286 | 1 | | 5 | | | 32 | 66 | 0,48 |  |





392 392

POULE G

| | | Points | Nbre R | Coef R | Victoires | Nuls | Défaites | Pénalités | Forfait | Parties C | Parties F | Coef P | |
|---|---------------------------|--------|--------|--------|-----------|------|----------|-----------|---------|-----------|-----------|--------|---|
| 1 | FREVENT TT 4 | 21 | 7 | 3,000 | 7 | | | | | 86 | 12 | 7,17 |  |
| 2 | ISBERGUES MJEP 7 | 18 | 7 | 2,571 | 5 | 1 | 1 | | | 72 | 26 | 2,77 |  |
| 3 | BILLY BERCLAU TT 5 | 18 | 7 | 2,571 | 5 | 1 | 1 | | | 63 | 35 | 1,80 | |
| 4 | VENDIN LEZ BETHUNE FJEP 4 | 14 | 7 | 2,000 | 3 | 1 | 3 | | | 45 | 53 | 0,85 | |
| 5 | ANNEQUIN TT 5 | 13 | 7 | 1,857 | 2 | 2 | 3 | | | 46 | 52 | 0,88 | |
| 6 | SAILLY LABOURSE AAEE 4 | 12 | 7 | 1,714 | 2 | 1 | 4 | | | 42 | 56 | 0,75 | |
| 7 | HINGES ASTT 3 | 9 | 7 | 1,286 | 1 | | 6 | | | 26 | 72 | 0,36 |  |
| 8 | ESSARS TT 3 | 7 | 7 | 1,000 | | | 7 | | | 12 | 86 | 0,14 |  |

392 392

POULE H

| | | Points | Nbre R | Coef R | Victoires | Nuls | Défaites | Pénalités | Forfait | Parties C | Parties F | Coef P | |
|---|---------------------------|--------|--------|--------|-----------|------|----------|-----------|---------|-----------|-----------|--------|---|
| 1 | ISBERGUES MJEP 8 | 19 | 7 | 2,714 | 6 | | 1 | | | 73 | 25 | 2,92 |  |
| 2 | HAISNES HULLUCH TT 2 | 18 | 7 | 2,571 | 5 | 1 | 1 | | | 57 | 41 | 1,39 |  |
| 3 | LAVENTIE OSTT 4 | 16 | 7 | 2,286 | 5 | | 2 | 1 | | 54 | 44 | 1,23 | |
| 4 | LAPUGNOY ASC 3 | 14 | 7 | 2,000 | 3 | 1 | 3 | | | 51 | 47 | 1,09 | |
| 5 | DIVION TT 4 | 13 | 7 | 1,857 | 3 | | 4 | | | 43 | 55 | 0,78 | |
| 6 | ANNEQUIN TT 6 | 13 | 7 | 1,857 | 3 | | 4 | | | 40 | 58 | 0,69 | |
| 7 | VENDIN LES BETHUNE FJEP 3 | 10 | 7 | 1,429 | 1 | 1 | 5 | | | 45 | 53 | 0,85 |  |
| 8 | NOYELLES SOUS LENS TT 2 | 8 | 7 | 1,143 | | 1 | 6 | | | 29 | 69 | 0,42 |  |





392 392

CLASSEMENT ET RESULTAT DE LA D 2
1 è Phase
2018/2019
 monte en D1

7 ème JOURNEE
 descendent en D3





1

POULE I

| | | Points | Nbre R | Coef R | Victoires | Nuls | Défaites | Pénalités | Forfait | Parties C | Parties F | Coef P | |
|---|----------------------------|--------|--------|--------|-----------|------|----------|-----------|---------|-----------|-----------|--------|---|
| 1 | AUBIGNY EN ARTOIS SC 2 | 21 | 7 | 3,000 | 7 | | | | | 83 | 15 | 5,53 |  |
| 2 | LOOS EN GOHELLE TT 4 | 19 | 7 | 2,714 | 6 | | 1 | | | 59 | 39 | 1,51 |  |
| 3 | TILLOY LES MOFFLAINES TT 5 | 17 | 7 | 2,429 | 5 | | 2 | | | 64 | 34 | 1,88 | |
| 4 | ST LAURENT BLANGY TTI 10 | 13 | 7 | 1,857 | 3 | | 4 | | | 34 | 64 | 0,53 | |
| 5 | DIVION TT 5 | 12 | 7 | 1,714 | 2 | 1 | 4 | | | 39 | 59 | 0,66 | |
| 6 | BULLY LES MINES LP 6 | 11 | 7 | 1,571 | 2 | | 5 | | | 46 | 52 | 0,88 | |
| 7 | BILLY MONTIGNY TT 2 | 10 | 7 | 1,429 | 1 | 1 | 5 | | | 33 | 65 | 0,51 |  |
| 8 | ARRAS TT 5 | 9 | 7 | 1,286 | 1 | | 6 | | | 34 | 64 | 0,53 |  |





392 392

POULE J

| | | Points | Nbre R | Coef R | Victoires | Nuls | Défaites | Pénalités | Forfait | Parties C | Parties F | Coef P | |
|---|-------------------------|--------|--------|--------|-----------|------|----------|-----------|---------|-----------|-----------|--------|---|
| 1 | LEFOREST TT 3 | 19 | 7 | 2,714 | 6 | | 1 | | | 64 | 34 | 1,88 |  |
| 2 | DAINVILLE ASTT 4 | 17 | 7 | 2,429 | 4 | 2 | 1 | | | 58 | 40 | 1,45 |  |
| 3 | PONT A VENDIN TT 2 | 15 | 7 | 2,143 | 4 | | 3 | | | 58 | 40 | 1,45 | |
| 4 | FOUQUIERES CTT 3 | 14 | 7 | 2,000 | 3 | 1 | 3 | | | 49 | 49 | 1,00 | |
| 5 | NOYELLES GODAULT TTSM 4 | 14 | 7 | 2,000 | 3 | 1 | 3 | | | 43 | 55 | 0,78 | |
| 6 | STE CATHERINE ASTT 7 | 13 | 7 | 1,857 | 3 | | 4 | | | 47 | 51 | 0,92 | |
| 7 | LOISON SOUS LENS ASTT 2 | 11 | 7 | 1,571 | 2 | | 5 | | | 42 | 56 | 0,75 |  |
| 8 | NOYELLES GODAULT PPC 5 | 9 | 7 | 1,286 | 1 | | 6 | | | 31 | 67 | 0,46 |  |





392 392

POULE K

| | | Points | Nbre R | Coef R | Victoires | Nuls | Défaites | Pénalités | Forfait | Parties C | Parties F | Coef P | |
|---|-------------------------|--------|--------|--------|-----------|------|----------|-----------|---------|-----------|-----------|--------|---|
| 1 | LOISON SOUS LENS ASTT 1 | 20 | 7 | 2,857 | 6 | 1 | | | | 73 | 25 | 2,92 |  |
| 2 | NOYELLES GODAULT TTSM 5 | 19 | 7 | 2,714 | 6 | | 1 | | | 82 | 16 | 5,13 |  |
| 3 | STE CATHERINE ASTT 8 | 14 | 7 | 2,000 | 2 | 3 | 2 | | | 53 | 45 | 1,18 | |
| 4 | PONT A VENDIN TT 3 | 14 | 7 | 2,000 | 3 | 1 | 3 | | | 47 | 51 | 0,92 | |
| 5 | DAINVILLE ASTT 3 | 14 | 7 | 2,000 | 3 | 1 | 3 | | | 45 | 53 | 0,85 | |
| 6 | LENS TT 2 | 13 | 7 | 1,857 | 2 | 2 | 3 | | | 47 | 51 | 0,92 | |
| 7 | MAZINGARBE MAEJS 3 | 11 | 7 | 1,571 | 1 | 2 | 4 | | | 41 | 57 | 0,72 |  |
| 8 | QUIERY LA MOTTE CTT 4 | 6 | 7 | 0,857 | | | 7 | 1 | | 4 | 94 | 0,04 |  |

392 392

POULE L

| | | Points | Nbre R | Coef R | Victoires | Nuls | Défaites | Pénalités | Forfait | Parties C | Parties F | Coef P | |
|---|--------------------------|--------|--------|--------|-----------|------|----------|-----------|---------|-----------|-----------|--------|---|
| 1 | AUBIGNY EN AROIS SC 3 | 20 | 7 | 2,857 | 6 | 1 | | | | 65 | 33 | 1,97 |  |
| 2 | ST LAURENT BLANGY TTI 9 | 19 | 7 | 2,714 | 6 | | 1 | | | 69 | 29 | 2,38 |  |
| 3 | NOYELLES SOUS LENS TT 3 | 16 | 7 | 2,286 | 4 | 1 | 2 | | | 59 | 39 | 1,51 | |
| 4 | BULLY LES MINES LP 5 | 16 | 7 | 2,286 | 4 | 1 | 2 | | | 55 | 43 | 1,28 | |
| 5 | ARLEUX EN GOHELLE ASDL 4 | 14 | 7 | 2,000 | 3 | 1 | 3 | | | 57 | 41 | 1,39 | |
| 6 | HAMBLAIN LES PRES TT 2 | 10 | 7 | 1,429 | 1 | 1 | 5 | | | 32 | 66 | 0,48 | |
| 7 | QUIERY LA MOTTE CTT 3 | 9 | 7 | 1,286 | 1 | | 6 | | | 31 | 67 | 0,46 |  |
| 8 | AVION TT 12 | 8 | 7 | 1,143 | | 1 | 6 | | | 24 | 74 | 0,32 |  |

392 392

CLASSEMENT ET RESULTAT DE LA D 3

1 è Phase

2018/2019

montent en D2

7 ème JOURNEE

1

POULE A

| | Points | Nbre R | Coef R | victoires | Nuls | Défaites | Pénalités | Forfait | Parties G | Parties P | Coef P | |
|---|----------------------|--------|--------|-----------|------|----------|-----------|---------|-----------|-----------|--------|--|
| 1 | BALINGHEM ALFJP 5 | 18 | 6 | 3,000 | 6 | | | | 67 | 17 | 3,94 | |
| 2 | ST OMER HELFAUT TT 8 | 16 | 6 | 2,667 | 5 | 1 | | | 63 | 21 | 3,00 | |
| 3 | CUCQ ASP 2 | 14 | 6 | 2,333 | 4 | 2 | | | 60 | 24 | 2,50 | |
| 4 | CALAIS BALZAC TT 5 | 12 | 6 | 2,000 | 3 | 3 | | | 35 | 49 | 0,71 | |
| 5 | SAMER TT 5 | 10 | 6 | 1,667 | 2 | 4 | | | 34 | 50 | 0,68 | |
| 6 | ETAPLES AS TT 4 | 8 | 6 | 1,333 | 1 | 5 | | | 16 | 68 | 0,24 | |
| 7 | OYE PLAGE TT 3 | 6 | 6 | 1,000 | | 6 | | | 19 | 65 | 0,29 | |
| 8 | CALAIS OTT 8 | | | | | | | | | | | |

294 294

POULE B

| | Points | Nbre R | Coef R | Victoires | Nuls | Défaites | Pénalités | Forfait | Parties G | Parties P | Coef P | |
|---|-------------------------|--------|--------|-----------|------|----------|-----------|---------|-----------|-----------|--------|--|
| 1 | ST MARTIN AU LAERT AS 4 | 17 | 6 | 2,833 | 5 | 1 | | | 59 | 25 | 2,36 | |
| 2 | WIMEREUX ALEB 4 | 17 | 6 | 2,833 | 5 | 1 | | | 55 | 29 | 1,90 | |
| 3 | QUIESTEDE TT 9 | 14 | 6 | 2,333 | 4 | 2 | | | 51 | 33 | 1,55 | |
| 4 | EPERLECQUES TLTT 1 | 12 | 6 | 2,000 | 3 | 3 | | | 44 | 40 | 1,10 | |
| 5 | PREURES ZOTEUX FR 4 | 10 | 6 | 1,667 | 2 | 4 | | | 35 | 49 | 0,71 | |
| 6 | SAMER TT 4 | 8 | 6 | 1,333 | 1 | 5 | | | 23 | 61 | 0,38 | |
| 7 | WITTES US 5 | 6 | 6 | 1,000 | | 6 | | | 27 | 57 | 0,47 | |
| 8 | | | | | | | | | | | | |

294 294

POULE C

| | Points | Nbre R | Coef R | Victoires | Nuls | Défaites | Pénalités | Forfait | Parties G | Parties P | Coef P | |
|---|-----------------------|--------|--------|-----------|------|----------|-----------|---------|-----------|-----------|--------|--|
| 1 | QUIESTEDE TT 8 | 16 | 6 | 2,667 | 5 | 1 | | | 59 | 25 | 2,36 | |
| 2 | TATINGHEM AL 5 | 13 | 6 | 2,167 | 4 | 2 | | 1 | 48 | 36 | 1,33 | |
| 3 | ST OMER HELFAUT TT 7 | 12 | 6 | 2,000 | 3 | 3 | | | 46 | 38 | 1,21 | |
| 4 | CALAIS BALZAC TT 7 | 12 | 6 | 2,000 | 3 | 3 | | | 42 | 42 | 1,00 | |
| 5 | CAMPAGNE BOULONNAIS 1 | 10 | 6 | 1,667 | 2 | 4 | | | 37 | 47 | 0,79 | |
| 6 | LONGUENESSE AL 8 | 10 | 6 | 1,667 | 3 | 3 | 1 | 1 | 30 | 54 | 0,56 | |
| 7 | PONT DE BRIQUES TT 4 | 8 | 6 | 1,333 | 1 | 6 | | | 32 | 52 | 0,62 | |
| 8 | | | | | | | | | | | | |

294 294

POULE D

| | Points | Nbre R | Coef R | Victoires | Nuls | Défaites | Pénalités | Forfait | Parties G | Parties P | Coef P | |
|---|--------------------|--------|--------|-----------|------|----------|-----------|---------|-----------|-----------|--------|--|
| 1 | OYE PLAGE TT 2 | 16 | 6 | 2,667 | 4 | 2 | | | 56 | 28 | 2,00 | |
| 2 | CALAIS OTT 7 | 15 | 6 | 2,500 | 4 | 1 | 1 | | 54 | 30 | 1,80 | |
| 3 | BALINGHEM ALFJP 4 | 14 | 6 | 2,333 | 4 | 2 | | | 47 | 37 | 1,27 | |
| 4 | MARCK PPC 8 | 11 | 6 | 1,833 | 3 | 3 | | 1 | 38 | 46 | 0,83 | |
| 5 | CALAIS BALZAC TT 6 | 11 | 6 | 1,833 | 2 | 1 | 3 | | 36 | 48 | 0,75 | |
| 6 | SORRUS TT 3 | 10 | 6 | 1,667 | 2 | 4 | | | 44 | 40 | 1,10 | |
| 7 | OUTREAU APB 6 | 6 | 6 | 1,000 | | 6 | | | 19 | 65 | 0,29 | |
| 8 | | | | | | | | | | | | |

294 294

CLASSEMENT ET RESULTAT DE LA D 3

1 è Phase

2018/2019

montent en D2

7 ème JOURNEE

1

POULE E

| | Points | Nbre R | Coef R | Victoires | Nuls | Défaites | Pénalités | Forfait | Parties C | Parties F | Coef P | |
|---|-------------------------|--------|--------|-----------|------|----------|-----------|---------|-----------|-----------|--------|--|
| 1 | ST OMER HELFAUT TT 6 | 17 | 6 | 2,833 | 5 | 1 | | | 67 | 17 | 3,94 | |
| 2 | LONGUENESSE AL 7 | 15 | 6 | 2,500 | 4 | 1 | 1 | | 60 | 24 | 2,50 | |
| 3 | ST MARTIN AU LAERT AS 3 | 14 | 6 | 2,333 | 3 | 2 | 1 | | 48 | 36 | 1,33 | |
| 4 | BERCK TT 4 | 13 | 6 | 2,167 | 3 | 1 | 2 | | 35 | 49 | 0,71 | |
| 5 | CALAIS BALZAC TT 8 | 11 | 6 | 1,833 | 2 | 1 | 3 | | 44 | 40 | 1,10 | |
| 5 | COUPELLE NEUVE FR 4 | 8 | 6 | 1,333 | 1 | | 5 | | 25 | 59 | 0,42 | |
| 7 | QUIESTEDE TT 7 | 6 | 6 | 1,000 | | | 6 | | 15 | 69 | 0,22 | |
| 8 | | | | | | | | | | | | |

294 294

POULE F

| | Points | Nbre R | Coef R | Victoires | Nuls | Défaites | Pénalités | Forfait | Parties C | Parties F | Coef P | |
|---|---------------------------|--------|--------|-----------|------|----------|-----------|---------|-----------|-----------|--------|--|
| 1 | SAILLY SUR LA LYS TT 4 | 18 | 6 | 3,000 | 6 | | | | 74 | 10 | 7,40 | |
| 2 | ST HILAIRE COTTES CPP 2 | 16 | 6 | 2,667 | 5 | | 1 | | 69 | 15 | 4,60 | |
| 3 | MEURCHIN EMTT 4 | 13 | 6 | 2,167 | 3 | 1 | 2 | | 47 | 35 | 1,34 | |
| 4 | ANNEQUIN TT 8 | 13 | 6 | 2,167 | 3 | 1 | 2 | | 34 | 48 | 0,71 | |
| 5 | BURBURE TT 4 | 10 | 6 | 1,667 | 2 | | 4 | | 35 | 49 | 0,71 | |
| 6 | NOEUX LES MINES CL FJEP 6 | 8 | 6 | 1,333 | 1 | | 5 | | 20 | 62 | 0,32 | |
| 7 | SAILLY LABOURSE AAEE 5 | 6 | 6 | 1,000 | | | 6 | | 11 | 71 | 0,15 | |
| 8 | | | | | | | | | | | | |

290 290

POULE G

| | Points | Nbre R | Coef R | Victoires | Nuls | Défaites | Pénalités | Forfait | Parties C | Parties F | Coef P | |
|---|---------------------------|--------|--------|-----------|------|----------|-----------|---------|-----------|-----------|--------|--|
| 1 | FREVENT TT 5 | 18 | 6 | 3,000 | 6 | | | | 68 | 16 | 4,25 | |
| 2 | DIVION TT 7 | 16 | 6 | 2,667 | 5 | | 1 | | 69 | 15 | 4,60 | |
| 3 | SAILLY SUR LA LYS TT 5 | 14 | 6 | 2,333 | 4 | | 2 | | 53 | 31 | 1,71 | |
| 4 | LABOURSE TT 7 | 11 | 6 | 1,833 | 2 | 1 | 3 | | 39 | 45 | 0,87 | |
| 5 | ANGRES ALTT 1 | 8 | 6 | 1,333 | 2 | | 4 | 1 | 31 | 53 | 0,58 | |
| 6 | BILLY BERCLAU TT 7 | 6 | 6 | 1,000 | | 1 | 5 | 1 | 21 | 63 | 0,33 | |
| 7 | VENDIN LES BETHUNE FJEP 6 | 4 | 6 | 0,667 | 1 | | 5 | 3 | 13 | 71 | 0,18 | |
| 8 | | | | | | | | | | | | |

294 294

POULE H

| | Points | Nbre R | Coef R | Victoires | Nuls | Défaites | Pénalités | Forfait | Parties C | Parties F | Coef P | |
|---|---------------------------|--------|--------|-----------|------|----------|-----------|---------|-----------|-----------|--------|--|
| 1 | ALLOUAGNE AL 4 | 20 | 7 | 2,857 | 6 | 1 | | | 85 | 13 | 6,54 | |
| 2 | LA COUTURE TTLRV 2 | 19 | 7 | 2,714 | 6 | | 1 | | 72 | 26 | 2,77 | |
| 3 | NOEUX LES MINES CL FJEP 5 | 18 | 7 | 2,571 | 5 | 1 | 1 | | 58 | 40 | 1,45 | |
| 4 | DIVION TT 6 | 14 | 7 | 2,000 | 3 | 1 | 3 | | 39 | 59 | 0,66 | |
| 5 | ISBERGUES MJEP 10 | 13 | 7 | 1,857 | 3 | | 4 | | 44 | 54 | 0,81 | |
| 6 | BETHUNE BF ASTT 13 | 10 | 7 | 1,429 | 1 | 1 | 5 | | 38 | 60 | 0,63 | |
| 7 | HAISNES HULLUCH TT 4 | 9 | 7 | 1,286 | 1 | 1 | 5 | 1 | 31 | 67 | 0,46 | |
| 8 | VIOLAINES TT 5 | 7 | 7 | 1,000 | | 1 | 6 | 1 | 25 | 73 | 0,34 | |

392 392

CLASSEMENT ET RESULTAT DE LA D 3

1 è Phase

2018/2019

montent en D2

7 ème JOURNEE

1

POULE I

| | Points | Nbre R | Coef R | Victoires | Nuls | Défaites | Pénalités | Forfait | Parties C | Parties F | Coef P | |
|---|---------------------------|--------|--------|-----------|------|----------|-----------|---------|-----------|-----------|--------|--|
| 1 | HAINES HULLUCH TT 3 | 18 | 6 | 3,000 | 6 | | | | 70 | 14 | 5,00 | |
| 2 | LIBERCOURT 4 | 16 | 6 | 2,667 | 5 | 1 | | | 64 | 20 | 3,20 | |
| 3 | WINGLES CLL 3 | 14 | 6 | 2,333 | 4 | 2 | | | 53 | 31 | 1,71 | |
| 4 | FOUQUIERES LEZ LENS CTT 5 | 12 | 6 | 2,000 | 3 | 3 | | | 31 | 53 | 0,58 | |
| 5 | ANNEQUIN TT 7 | 9 | 6 | 1,500 | 1 | 1 | 4 | | 30 | 54 | 0,56 | |
| 6 | MAZINGARBE MAEJS 4 | 9 | 6 | 1,500 | 1 | 1 | 4 | | 33 | 51 | 0,65 | |
| 7 | NOYELLES SOUS LENS TT 4 | 5 | 6 | 0,833 | | 6 | 1 | | 13 | 71 | 0,18 | |
| 8 | | | | | | | | | | | | |

294 294

POULE J

| | Points | Nbre R | Coef R | Victoires | Nuls | Défaites | Pénalités | Forfait | Parties C | Parties F | Coef P | |
|---|----------------------------|--------|--------|-----------|------|----------|-----------|---------|-----------|-----------|--------|--|
| 1 | VIOLAINES TT 4 | 16 | 6 | 2,667 | 5 | 1 | | | 58 | 26 | 2,23 | |
| 2 | WINGLES CLL 1 | 15 | 6 | 2,500 | 4 | 1 | 1 | | 51 | 33 | 1,55 | |
| 3 | ANVIN TT 1 | 14 | 6 | 2,333 | 4 | 2 | | | 57 | 27 | 2,11 | |
| 4 | DIVION TT 8 | 11 | 6 | 1,833 | 2 | 1 | 3 | | 44 | 40 | 1,10 | |
| 5 | SAINT HILAIRE COTTES CPP 3 | 11 | 6 | 1,833 | 2 | 1 | 3 | | 38 | 46 | 0,83 | |
| 6 | LIEVIN USA 4 | 11 | 6 | 1,833 | 2 | 1 | 3 | | 37 | 47 | 0,79 | |
| 7 | LABOURSE TT 6 | 6 | 6 | 1,000 | | 6 | | | 9 | 75 | 0,12 | |
| 8 | BETHUNE ASTT 15 | | | | | | | | | | | |

294 294

POULE K

| | Points | Nbre R | Coef R | Victoires | Nuls | Défaites | Pénalités | Forfait | Parties C | Parties F | Coef P | |
|---|-------------------------|--------|--------|-----------|------|----------|-----------|---------|-----------|-----------|--------|--|
| 1 | BOIS BERNARD AL 2 | 21 | 7 | 3,000 | 7 | | | | 88 | 10 | 8,80 | |
| 2 | WINGLES CLL 2 | 19 | 7 | 2,714 | 6 | 1 | | | 80 | 18 | 4,44 | |
| 3 | ARRAS TT 6 | 15 | 7 | 2,143 | 4 | 3 | | | 50 | 48 | 1,04 | |
| 4 | CARVIN ATT 14 | 14 | 7 | 2,000 | 3 | 1 | 3 | | 53 | 45 | 1,18 | |
| 5 | BILLY MONTIGNY TT 4 | 14 | 7 | 2,000 | 3 | 1 | 3 | | 40 | 58 | 0,69 | |
| 6 | LIBERCOURT CP 7 | 11 | 7 | 1,571 | 2 | 1 | 4 | 1 | 35 | 63 | 0,56 | |
| 7 | BULLY LES MINES LP 7 | 10 | 7 | 1,429 | 1 | 1 | 5 | | 28 | 70 | 0,40 | |
| 8 | ARLEUX EN GOHELLE ASDL5 | 7 | 7 | 1,000 | | 7 | | | 18 | 80 | 0,23 | |

392 392

POULE L

| | Points | Nbre R | Coef R | Victoires | Nuls | Défaites | Pénalités | Forfait | Parties C | Parties F | Coef P | |
|---|--------------------------|--------|--------|-----------|------|----------|-----------|---------|-----------|-----------|--------|--|
| 1 | FOUQUIERES CTT 4 | 19 | 7 | 2,714 | 5 | 2 | | | 70 | 28 | 2,50 | |
| 2 | LENS TT 4 | 19 | 7 | 2,714 | 5 | 2 | | | 67 | 31 | 2,16 | |
| 3 | ST LAURENT BLANGY TTI 11 | 16 | 7 | 2,286 | 4 | 1 | 2 | | 58 | 40 | 1,45 | |
| 4 | CARVIN ATT 11 | 15 | 7 | 2,143 | 4 | 3 | | | 57 | 41 | 1,39 | |
| 5 | LIBERCOURT CP 5 | 13 | 7 | 1,857 | 2 | 2 | 3 | | 43 | 55 | 0,78 | |
| 6 | LEFOREST TT 4 | 12 | 7 | 1,714 | 2 | 1 | 4 | | 44 | 54 | 0,81 | |
| 7 | ARRAS TT 8 | 10 | 7 | 1,429 | 1 | 1 | 5 | | 30 | 68 | 0,44 | |
| 8 | BILLY MONTIGNY TT 3 | 8 | 7 | 1,143 | | 1 | 6 | | 23 | 75 | 0,31 | |

392 392

CLASSEMENT ET RESULTAT DE LA D 3

1 è Phase

2018/2019

montent en D2

7 ème JOURNEE

1

POULE M

| | Points | Nbre R | Coef R | Victoires | Nuls | Défaites | Pénalités | Forfait | Parties C | Parties F | Coef P | |
|---|-------------------------|--------|--------|-----------|------|----------|-----------|---------|-----------|-----------|--------|--|
| 1 | NOYELLES GODAULT TTSM 6 | 18 | 6 | 3,000 | 6 | | | | 68 | 16 | 4,25 | |
| 2 | CARVIN ATT 12 | 16 | 6 | 2,667 | 5 | | 1 | | 64 | 20 | 3,20 | |
| 3 | PONT A VENDIN TT 4 | 14 | 6 | 2,333 | 4 | | 2 | | 56 | 28 | 2,00 | |
| 4 | AUBIGNY EN ARTOIS SC 4 | 12 | 6 | 2,000 | 3 | | 3 | | 48 | 48 | 1,00 | |
| 5 | LOISON SOUS LENS ASTT 3 | 10 | 6 | 1,667 | 2 | | 4 | | 24 | 60 | 0,40 | |
| 6 | ARRAS TT 7 | 8 | 6 | 1,333 | 1 | | 5 | | 24 | 60 | 0,40 | |
| 7 | LIBERCOURT CP 6 | 6 | 6 | 1,000 | | | 6 | | 10 | 74 | 0,14 | |
| 8 | | | | | | | | | | | | |

294 306

POULE N

| | Points | Nbre R | Coef R | Victoires | Nuls | Défaites | Pénalités | Forfait | Parties C | Parties F | Coef P | |
|---|---------------------------|--------|--------|-----------|------|----------|-----------|---------|-----------|-----------|--------|--|
| 1 | CARVIN ATT 13 | 18 | 6 | 3,000 | 6 | | | | 63 | 21 | 3,00 | |
| 2 | DAINVILLE ASTT 5 | 14 | 6 | 2,333 | 4 | | 2 | | 53 | 31 | 1,71 | |
| 3 | AVION TT 13 | 14 | 6 | 2,333 | 4 | | 2 | | 53 | 31 | 1,71 | |
| 4 | BULLY LES MINES LP 8 | 14 | 6 | 2,333 | 4 | | 2 | | 46 | 38 | 1,21 | |
| 5 | NOYELLES GODAULT PPC 6 | 10 | 6 | 1,667 | 2 | | 4 | | 40 | 44 | 0,91 | |
| 6 | BILLY MONTIGNY TT 5 | 8 | 6 | 1,333 | 1 | | 5 | | 31 | 53 | 0,58 | |
| 7 | TILOY LES MOFFLAINES TT 6 | 6 | 6 | 1,000 | | | 6 | | 8 | 76 | 0,11 | |
| 8 | LEFOREST TT 5 | | | | | | | | | | | |

294 294